

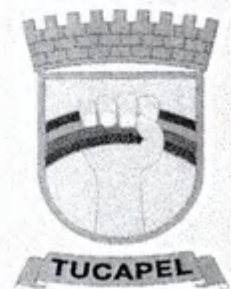


# Plan Anual de Desarrollo Educativo Municipal.



Borrador

# PADEM 2014



Departamento de Administración de Educación Municipal

## INDICE

|   |    |
|---|----|
| PRESENTACION  | 01 |
| <b>CAPITULO I</b>   | 04 |
| a. VISIÓN   | 04 |
| b. MISIÓN   | 05 |
| 1.1 PLAN ANUAL DE EDUCACIÓN MUNICIPAL 2014 DE TUCAPEL Y ARTICULACIÓN<br>CON OTROS INSTRUMENTOS DE PLANIFICACION | 05 |
| 1.2 POLITICA EDUCATIVA COMUNAL DE CALIDAD   | 07 |
| 1.3 PLAN DE DESARROLLO COMUNAL (PLADECO)  | 10 |
| 1.4 PLANES DE MEJORAMIENTO EDUCATIVO SEGÚN LEY DE SUBVENCION ESCOLAR  | 10 |
| 1.5 POLITICA COMUNAL DE CONVIVENCIA ESCOLAR   | 11 |
| <b>CAPITULO II</b>  |    |
| ANÁLISIS ANTECEDENTES COMUNALES   |    |
| 2.1 LOCALIZACIÓN  | 14 |
| 2.2 DEMOGRAFIA Y DINAMICA POBLACIONAL   | 15 |
| 2.3 DISTRIBUCIÓN DE LA POBLACIÓN POR GRUPOS DE EDAD   | 15 |
| 2.4 CARACTERÍSTICAS SOCIOECONOMICAS DE LA COMUNA DE TUCAPEL   | 16 |
| <b>CAPITULO III</b>   |    |
| ANTECEDENTES DEL SISTEMA EDUCATIVO COMUNAL  |    |
| 3.1 NIVELES EDUCATIVOS DE LA POBLACIÓN  | 18 |
| 3.2 ESTABLECIMIENTOS EDUCACIONALES DE LA COMUNA   | 18 |
| 3.3 RESULTADOS ACADÈMICOS   | 20 |
| 3.3.1 EVOLUCIÓN SIMCE SEGUNDOS AÑOS BÁSICOS   | 20 |
| 3.3.2 EVOLUCIÓN DE PROMEDIOS HISTÓRICOS COMUNALES SIMCE CUARTOS AÑOS BÁSICOS                                    | 21 |
| 3.3.3 RESULTADOS HISTORICOS POR ESTABLECIMIENTO SIMCE CUARTOS AÑOS BÁSICOS                                      | 22 |
| 3.3.3.2 MATEMATICA  | 22 |
| 3.3.3.3 CIENCIAS  | 23 |
| 3.3.4 EVOLUCIÓN DE PROMEDIOS HISTÓRICOS COMUNALES SIMCE OCTAVOS AÑOS BÁSICOS                                    | 24 |
| 3.3.4.1 LENGUAJE  | 25 |
| 3.3.4.2 MATEMATICA  | 25 |
| 3.3.4.3 NATURALES   | 26 |
| 3.3.4.3 SOCIEDAD  | 26 |
| 3.3.5 RESULTADOS SIMCE II MEDIO   | 27 |
| 3.3.6 RESULTADOS HISTÓRICOS PSU   | 27 |
| 3.4 MATRÍCULA COMUNAL POR ESTABLECIMIENTO   | 28 |
| 3.5 INDICADORES DE EFICIENCIA INTERNA POR ESTABLECIMIENTO   | 28 |

## CAPITULO IV

### ANTECEDENTES LEGALES Y ADMINISTRATIVOS

|       |  |         |
|-------|--|---------|
| 4.1   | ESTRUCTURA DEL DEPARTAMENTO DE EDUCACIÓN MUNICIPAL       | 29      |
|       | DOTACIÓN DOCENTE   | 30      |
| 4.3   | INDICADORES FINANCIEROS DEPARTAMENTO EDUCACION MUNICIPAL | 31      |
| 4.3.1 | ANALISIS DIMENSIÓN ECONÓMICA Y FINANCIERA                | 31 - 32 |

## CAPITULO V

### PRESENTACIÓN DE ESTABLECIMIENTOS

|                               |         |
|-------------------------------|---------|
| BÁSICA DE TUCAPEL E-1013      | 33 - 38 |
| ALEJANDRO PEREZ URBANO F-1016 | 39 - 45 |
| LICEO B-67 DE HUEPIL          | 46 - 51 |
| LUIS MARTINEZ GONZALEZ D-1228 | 52 - 58 |
| ESCUELA LA COLONIA G-1175     | 59 - 64 |
| ESCUELA G-1021 LAS ASTAS      | 65 - 69 |
| ESCUELA G-1017 LA OBRA        | 70 - 74 |
| ESCUELA G-1014 LAS HIJUELAS   | 75 - 80 |
| ESCUELA G-1018 LOS AROMOS     | 81 - 86 |

## CAPITULO VI

### PROGRAMAS DE EJECUCIÓN

|     |   |           |
|-----|---|-----------|
| 6.1 | LEY DE SUBVENCIÓN ESCOLAR PREFERENCIAL (SEP), SÍNTESIS DESCRIPTIVA 2008 -2011 | 87        |
|     | USOS DE RECURSOS POR ESCUELA  | 87 - 99   |
| 6.2 | PROGRAMA DE INTEGRACIÓN ESCOLAR   | 101 -110  |
| 6.3 | FONDO DE APOYO A LA GESTIÓN EDUCATIVA (FAGEM)                                 | 111       |
| 6.4 | EVALUACIÓN DOCENTE  | 112 - 113 |
| 6.5 | EDUCACIÓN EXTRAESCOLAR  | 114 - 116 |

**CAPITULO VII**

|                    |           |
|--------------------|-----------|
| PLANIFICACIÓN 2014 | 117 - 121 |
|--------------------|-----------|

**CAPITULO VIII**

|   |           |
|---|-----------|
| ANÁLISIS DEL PRESUPUESTO                | 122 - 133 |
| PRESUPUESTO DE INGRESO 2014             | 134       |
| PRESUPUESTO DE GASTOS 2014              | 135 - 138 |
| BIBLIOTECAS                             | 139 - 140 |
| SALAS CUNAS Y JARDINES INFANTILES JUNJI | 141 - 145 |

Borrador

.....

## **PRESENTACIÓN.**

### ***Estimados y estimadas:***

La formulación y elaboración del **PLAN ANUAL DE DESARROLLO EDUCATIVO MUNICIPAL 2014 (PADEM)** coincide con un escenario a nivel nacional de altas demandas para la educación chilena.

La sociedad chilena exige una educación de calidad y junto con ello una serie de exigencias que involucran una mirada distinta del sistema educativo actual, en donde hoy se discute un cambio en la institucionalidad, es decir un cambio en quienes administran y dirigen la educación, un mejoramiento del financiamiento de la educación pública, universidad gratuita y fin al lucro entre otros puntos.

Nos corresponde como Tucapelinos a la luz del contexto que se vive, el pronunciarnos a través de definiciones concretas sobre lo que aspiramos en materia de educación para nuestros niños y niñas. Ello implica plantearse interrogantes, evaluarse y asumir el desafío imperioso de ofrecer una educación de calidad. No obstante, sabemos que este concepto es muy amplio y subjetivo por tanto, es necesario consensuarlo y aterrizarlo a nuestra realidad local.

Existen tantas definiciones de calidad como bibliografía podemos consultar, sin embargo la calidad de la educación que pretendemos entregar debe responder a la necesidad de formar a niños y jóvenes sobre la base de un pertinente y actual marco curricular que incorpore los saberes necesarios para que nuestros niños y jóvenes puedan participar activamente del mundo de hoy caracterizado por ser cada vez más demandante y exigente en materia laboral.

Junto con lo anterior, se hace imperioso ofrecer a nuestros alumnos un ambiente rico y valioso en entrega de valores, formación cívica, que les entregue además la posibilidad de incursionar y desarrollarse en el ámbito artístico – cultural y deportivo.

Pero también debemos ser capaces como sociedad de reconstruir nuestra capacidad de educar en familia, donde se refuercen los valores superiores del ser humano, como el respeto, la buena convivencia, el saber escuchar y opinar, valores que necesariamente se fortalecen y se educan en el seno de cada familia. Necesitamos entonces, sensibilizar a nuestras familias tucapelinas sobre la responsabilidad que les recae como padres de educar bien a sus hijos, con pautas de crianza consistentes y por sobre todo enseñando y educando con el ejemplo.

La calidad educativa entonces no se produce por generación espontánea sino que para alcanzarla deben concurrir muchos factores y por sobre todo actores, que asuman el compromiso cierto de querer entregar lo mejor a cada niño, niña y joven de nuestra comuna.

La calidad no se logra con allegar más recursos a los sistemas educativos, ni mucho menos cambiando solamente la institucionalidad, la calidad se construye día a día con el esfuerzo comprometido de cada uno de nosotros.

Por todo lo anterior es necesario instalar una política comunal de educación que defina las directrices en materia de aseguramiento de la calidad de la educación y que focalice sus objetivos prioritarios y metas institucionales. Es importante precisar que el Departamento de Educación ha esbozado una política de educación de calidad que se abordará detenidamente en el primer capítulo de este PADEM y que por supuesto es perfectible y se sugiere en el plan de acción 2014 pueda ser analizada y enriquecida más profundamente durante el primer trimestre del próximo año.

Junto con la Política de Educación de Calidad el Departamento elaboró una política de convivencia escolar y una política con enfoque de género, todas ellas deben necesariamente conversar entre sí, y articularse de manera de poder responder de una manera eficiente y eficaz a los requerimientos de nuestra comunidad de Tucapel.

Como Director comunal y habiendo asumido en el cargo recientemente, comprometo todo mi esfuerzo en conducir la educación de esta comuna hacia estándares de calidad, promoviendo la innovación, una educación integral inclusiva y participativa. Para lo cual requiero del apoyo, compromiso y profesionalismo de todos.

Hago un llamado a los directores y docentes encargados a ejercer un liderazgo potente en cada uno de sus escuelas y liceo promoviendo y cautelando un clima de trabajo de respeto y colaborativo, junto con la orientación de su gestión hacia el fortalecimiento de las competencias de sus docentes, instándolos a enriquecer y mejorar sus prácticas pedagógicas- todo lo anterior con el propósito de obtener mejores resultados de aprendizaje con sus alumnos.

A cada uno de los docentes los invito a participar activamente en sus escuelas atreviéndose a proponer y sugerir además de involucrarse en la formulación y elaboración de los planes de mejoramiento de sus colegios y a evaluar periódicamente su labor.

A los padres y apoderados los convoco a ser agentes activos en el proceso educativo de sus hijos, monitoreando sus avances, controlando horarios y tareas y a sumarse con fuerza y energía en la misión compartida de educar a sus hijos.

Finalmente a las autoridades comunales deseo de felicitarlos por el compromiso asumido por la educación de esta comuna, por estar presentes siempre y dispuestos a contribuir.

**Javier. Francisco Obanos. Sandoval**  
**Director DAEM**

Borrador

## CAPÍTULO I

### PRINCIPALES ORIENTACIONES Y DEFINICIONES DE LA GESTIÓN EDUCATIVA MUNICIPAL DE TUCAPEL Y SU ARTICULACIÓN CON INSTRUMENTOS DE GESTIÓN LOCAL.

Gestionar la Educación Pública local supone una serie de definiciones que apuntan a unos contenidos y a una forma en particular de "gobernar" la dimensión educativa. Desde esta perspectiva no sólo se trata de administrar un Sistema Público, sino que también de conducirlo y orientarlo a fines compartidos por los actores locales, a través de modelos y métodos que aseguren mejoras sustantivas de calidad con mayor eficacia y eficiencia.

Para ello el departamento de Educación de Tucapel se ha propuesto como visión:

#### VISIÓN

***Somos una institución que orienta sus esfuerzos a garantizar una educación de calidad, inclusiva y participativa y que promueve en los establecimientos de la comuna la formación integral de los alumnos y alumnas.***

***Nuestros valores son el respeto, la equidad, la honestidad, la colaboración, la creatividad.***

***Nos preocupamos de mejorar continuamente, capacitándonos y reflexionando sobre nuestro quehacer.***

A partir de la Visión de la Educación Municipal, los principios que la animan responden a:

- **Educación Inclusiva:** Las oportunidades educativas están garantizadas desde el gobierno local para todas las personas en edad escolar independientemente de su origen social y cultural. Para esto se propicia la existencia de una oferta heterogénea en términos de proyectos educativos públicos, donde todos encuentren espacios para el ejercicio de la diversidad en todas sus dimensiones.



- **Calidad:** El municipio pone sus esfuerzos y compromisos para el desarrollo de un proceso de enseñanza-aprendizaje, centrado en el alumno, articulado en todos sus niveles del sistema educativo local con logros claros, asegurando las condiciones técnicas (físicas e intangibles) en una lógica de mejora continua.
- **Participativa:** Considera a los actores locales, en especial, a aquellos directamente vinculados con el proceso de enseñanza-aprendizaje. Esto significa que se atiende siempre a la generación de espacios para que la comunidad educativa participe avanzando hacia un nivel de "cogestión", haciéndose parte de las soluciones y toma de decisión.

Una intervención desde este marco, requiere aproximaciones conceptuales y metodológicas nuevas, que permitan avanzar hacia la comprensión del Sistema Educativo Comunal mucho más allá de lo formal; requiere un proceso de Planificación Integrado en sus distintos niveles, y debe asegurar la comprensión y compromiso de todos los actores educativos en el cumplimiento de metas.

A través de la Planificación, el DAEM de la comuna de Tucapel busca hacerse cargo de su misión, que es:

**MISIÓN:**

*Velar para que los proyectos educativos de los establecimientos se orienten hacia una educación integral y de calidad, inclusiva y participativa, promoviendo en cada uno de ellos la mejora continua. Para lo cual se articulan los tiempos y se disponen los recursos necesarios.*

### **1.1 PLAN ANUAL DE EDUCACION MUNICIPAL 2014 DE TUCAPEL Y ARTICULACIÓN CON OTROS INSTRUMENTOS DE PLANIFICACIÓN.**

La Municipalidad de Tucapel a través de su Departamento de Educación ha elaborado el presente **PLAN ANUAL DE DESARROLLO EDUCATIVO MUNICIPAL 2014 (PADEM)** en cumplimiento con la normativa vigente.

El PADEM es una herramienta de planificación y gestión que orienta la acción educativa de una comuna y los establecimientos educacionales durante un año, pero a la vez se enmarca y es orientado por otros instrumentos y políticas establecidos en un nivel superior.

La articulación y coherencia entre dichos instrumentos es esencial para asegurar la eficacia y el impacto de lo planificado y para provocar la sinergia necesaria para generar los cambios y mejoras deseadas en el sistema.

A continuación, se presenta un cuadro que recoge algunas de las herramientas que ofrece el sistema en sus diferentes niveles.

| Nivel   | Herramientas de Planificación  |
|---|--|
| <b>NACIONAL</b>                                       | <ul style="list-style-type: none"> <li>• Prioridades Política Nacional: Ley SEP, Fondo de Apoyo al Mejoramiento de la Gestión Educativa Municipal, Sistema normativo vigente.</li> </ul>   |
| <b>REGIONAL</b>                                       | <ul style="list-style-type: none"> <li>• Estrategias y Planes de Desarrollo Regional.</li> <li>• Planes Regionales, SEREMI.</li> </ul>   |
| <b>PROVINCIAL</b>                                     | <ul style="list-style-type: none"> <li>• Planes Provinciales, DEPROV, Organización Territorial, Asesoría Técnica a Municipios.</li> </ul>  |
| <b>COMUNAL<br/>(EQUIPOS<br/>TÉCNICOS<br/>GESTIÓN)</b> | <ul style="list-style-type: none"> <li>• Políticas Comunales de Transversalidad y Educación.</li> <li>• Planes de Desarrollo Comunal, PLADECO.</li> <li>• Planes Anuales de Desarrollo de la Educación Municipal, Plan Mejoramiento Gestión Municipal en Educación (Fondo de Apoyo PMG).</li> <li>• Planes de Mejoramiento Educativo (Ley SEP).</li> </ul> |
| <b>ESCUELA</b>  | <ul style="list-style-type: none"> <li>• Proyecto Educativo Institucional, PEI, Reglamento Interno, Manual de Convivencia.</li> <li>• Planes de Mejoramiento SEP.</li> <li>• Planes de mejoramiento que buscan impactar la calidad: Textos Escolares, Bibliotecas de Aula, informática Educativa.</li> <li>• Programas de Transversalidad.</li> </ul>      |

Este PADEM tiene por finalidad hacer conversar los grandes objetivos de la educación chilena y las necesidades de nuestra comuna, orientando estratégicamente las acciones de nuestro sistema educativo hacia el logro de resultados académicos satisfactorios, hacia una gestión escolar con foco en los procesos, hacia una permanente y constante mejora y finalmente hacia una satisfacción de nuestros usuarios.

Tradicionalmente – y según lo establece la Ley – el PADEM debe contener:

- Un diagnóstico de la situación de los establecimientos municipales, considerando aspectos académicos, administrativos y complementarios.
- Una evaluación de la matrícula media deseada y proyectada de los establecimientos bajo la administración municipal.
- Una definición de Metas y Objetivos a alcanzar por el Departamento de Administración de Educación Municipal y su red de establecimientos.
- Elaborar la Dotación Docente así como definir la dotación del personal no docente, con atención a razones técnico-pedagógicas.
- Definir los Planes y Programas, Proyectos y Actividades que se desarrollarán durante el año para todo el sistema.
- Presentar el Presupuesto de Ingresos, Gastos e Inversión para la ejecución del Plan.

El PADEM 2014 ha sido elaborado por el Departamento de Educación y se discutió en jornadas de trabajo especialmente organizadas para ello en donde participaron activamente los Directores y docentes encargados, Concejales, los equipos técnicos, representantes de los padres y apoderados, de los alumnos y la directiva de los asistentes de la educación.

Como todo instrumento de planificación el PADEM ha de ser flexible en su ejecución por cuanto deben observarse los distintos contextos y escenarios de la realidad educativa comunal para la adecuada toma de decisiones.

Este PADEM está estructurado en 10 capítulos de acuerdo a la estructura planteada por el Ministerio de Educación y abarca orientaciones de la política educativa comunal y su articulación con otros instrumentos de planificación, un análisis de la comuna, un análisis del sistema educativo comunal, la estructura legal y administrativa del DAEM y su dotación docente, los programas en ejecución, la evaluación del PADEM 2013, la planificación del PADEM 2014, su monitoreo y su presupuesto.

## **1.2 POLITICA EDUCATIVA COMUNAL DE CALIDAD.**

La Política Educativa es un instrumento de dirección y de gestión, que establece orientaciones y da cuenta de los acuerdos ciudadanos sobre los sentidos y sellos de la educación comunal y su articulación con el desarrollo local. Es decir, permite construir una visión estratégica participativa de la educación comunal desde la cual orientar el quehacer coordinado del sistema educacional en horizontes comunes.

Es por esta razón que el Departamento de Educación de Tucapel decide explicitar su Política Educativa Comunal de Calidad, según lo acordado en jornadas de trabajo “diseñando y construyendo la educación de nuestra comuna”.

La Política Educativa Comunal deberá responder a las necesidades y aspiraciones de la comunidad Tucapelina y pronunciarse sobre la mirada estratégica que la comuna dará a la educación.

Toda política debe ser consensuada y participativa es por esta razón que en este PADEM solo se presentará un esbozo de lo que será nuestra Política Educativa Comunal por considerarse muy necesario el discutir y debatir sobre ella en el corto plazo a través de instancias que se planificarán especialmente para ello.

A continuación presentamos los lineamientos que darán estructura a la Política Educativa Comunal:

- La Educación de nuestra comuna deberá tener la capacidad de responder a los principios que la sustentan y que se mencionaron al inicio del primer capítulo, por otro lado deberá tener la capacidad de articularse con los diferentes instrumentos de planificación ya sea a nivel local, provincial y nacional.
- Los valores como el respeto, la honestidad, el profesionalismo y colaboración deberán guiar todo el desarrollo del proceso educativo comunal.
- La formación integral de los alumnos ha de ser el sello de la educación de la comuna.
- El foco en los aprendizajes será el centro de atención de nuestra gestión.
- Gestionar proactivamente las necesidades de inversión en infraestructura será también nuestra prioridad.
- Promover una buena gestión de la convivencia será lo que nos distinga.
- Orientar nuestra gestión hacia la mejora continua será la manera en que agregamos valor a la educación comunal.

La intervención sobre un Sistema Educativo como conjunto, requiere de un modelo de referencia que permita considerar todos aquellos aspectos, áreas, dimensiones y variables que se entienden como críticas para el desarrollo de una Gestión Educativa de Calidad. Es por ello que como Departamento de Educación de Tucapel nos adherimos al Modelo de Calidad de la Gestión Escolar propuesto por el MINEDUC (*Sistema de Aseguramiento de la Calidad de la Gestión Escolar, SACGE*) cuyo fin es lograr unos estándares de calidad que impacten sobre los aprendizajes como foco

principal, así como en una clara orientación a la satisfacción del usuario y a la efectividad y eficiencia de la gestión interna.

Si bien este modelo está pensado fundamentalmente, para la aplicación en los establecimientos, es posible utilizarlo, en este ámbito, como una herramienta metodológica que ordene la elaboración de los objetivos del PADEM.

El modelo considera cinco áreas de gestión:

- **Liderazgo y Cambio Educativo.**
- **Procesos Curriculares y Competencias Profesionales.**
  - Gestión de Resultados
  - Recursos Financieros y Servicios de Apoyo.
  - Relaciones con la Comunidad

***“Asegurar calidad, desde la óptica de la política pública en educación, implica conocer en que ámbitos de la acción pedagógica y escolar se deben establecer mejoras, hacia que horizontes debemos conducirlos y como se aglutinan recursos y esfuerzos para sustentar estas transformaciones.”***

Teniendo como base este Modelo nuestra Política Educativa Comunal de Calidad deberá también referirse a los aspectos fundamentales relacionados con las cinco áreas anteriores, poniendo especial énfasis en las competencias profesionales – las que impactarán en la selección de los profesionales y funcionarios –, en una oferta educativa pertinente con un foco estratégico en la formación inicial y de calidad – lo que impactará en la satisfacción de nuestros usuarios –, en los resultados y en la participación y compromiso de la comunidad toda.

Adicionalmente y en forma complementaria a lo propuesto por el SAGCE, este Departamento de Educación declara que asumirá una política de calidad de acuerdo a lo establecido en la norma ISO: 9001 -2008 para lo cual se plantea asumir los principios de ofrecer una educación inclusiva, participativa y de calidad. Todo esto nos lleva a proponernos los siguientes objetivos de calidad:

- **Obtener Alto nivel de satisfacción de servicios en encuesta de los usuarios.**
- **Contar con profesionales altamente competentes, capacitados y/o actualizados en las temáticas del área en las cuales se desenvuelven.**
- **Alcanzar alto nivel de satisfacción en auditorías internas y externas de nuestro servicio educativo.**

- Instalar la gestión de procesos en todo el sistema educativo a objeto de alcanzar buenos resultados.

La Política Educativa Comunal de Calidad que contempla por una parte la adhesión al SAGCE, como a la vez lo estipulado en la norma ISO: 9001-2008 será explicitada en detalle en un documento que se elaborará y discutirá en el corto plazo, no obstante como departamento de educación hemos iniciado previamente los pasos necesarios para alcanzar la certificación por la Norma ISO para lo cual se pretende lograr los requisitos dispuestos por ella en los próximos meses.

Todo lo anterior será abordado a lo largo del periodo 2014 - 2018, periodo en que deberá consolidarse nuestro modelo de gestión, lo que se traducirá en ofrecer día a día un mejor servicio educativo por parte de nuestras escuelas, permitiendo que el DAEM y colegios alcancen estándares de calidad y mejoren sus procesos.

### **1.3 PLAN DE DESARROLLO COMUNAL (PLADECO)**

El Plan Comunal de Desarrollo (PLADECO) es el instrumento rector del desarrollo en la comuna y contempla las acciones orientadas a satisfacer las necesidades de la comunidad local y a promover su avance social, económico y cultural. Su vigencia mínima es de 4 años y su ejecución debe someterse a evaluación periódica, dando lugar a los ajustes y modificaciones que correspondan.

El último Plan de Desarrollo Comunal de Tucapel fue formulado para orientar la gestión entre los años 2010 – 2014 y en relación con la imagen

#### **VISIÓN**

**Fortalecer la calidad de la educación preescolar, básica y media entregando una formación basada en competencias con el fin de que nuestros jóvenes y niños se encuentren plenamente capacitados para enfrentar un mundo competitivo y globalizado.**

**Se potenciará y promoverá la inserción a universidades y formación técnico profesionales entregando todas las herramientas para que los Tucapelinos logren estudiar sin problema alguno.**

### **1.4 PLANES DE MEJORAMIENTO EDUCATIVO SEGÚN LEY DE SUBVENCION ESCOLAR PREFERENCIAL.**

Los sostenedores y escuelas que participan de la Ley SEP deberán destinar los recursos que ella contempla a diseñar e implementar un Plan de Mejoramiento Educativo, de cuatro años de duración.

El plan debe fijar metas de efectividad del rendimiento académico de los estudiantes que deben lograrse en el transcurso de la ejecución del mismo, con especial énfasis en los alumnos prioritarios.

El Plan debe contener acciones desde el primer nivel de transición en la educación parvularia hasta octavo básico en las áreas de gestión del currículum, liderazgo escolar, convivencia escolar y gestión de recursos de las escuelas dependientes de un sostenedor.

Las escuelas de la comuna de Tucapel suscribieron el convenio Subvención Escolar Preferencial el año 2008 y desde ese momento, han recibido recursos en proporción a la cantidad de alumnos prioritarios, para implementar un plan que han diseñado según las indicaciones ministeriales y que busca el logro de metas de aprendizaje y objetivos de gestión.

Actualmente las escuelas de nuestra comuna renovaron convenio este año incorporándose el Liceo de Huepil por primera vez.

Más adelante en un capítulo especial se entregara un resumen del uso de los recursos de esta ley y el estado de avance de la ejecución del plan de mejora en las escuelas.

## **1.5 POLITICA COMUNAL DE CONVIVENCIA ESCOLAR.**

### **Fundamentación Teórica**

La discusión acerca de la violencia escolar ha ido en aumento en los últimos años. Si bien este fenómeno siempre ha existido, actualmente está siendo visualizado.

El impacto que causa sobre los involucrados requiere atención, metodologías de abordaje y estrategias que permitan el cambio en las personas e instituciones.

La escuela es el primer espacio después de la familia, en el cual los estudiantes se relacionan con la institucionalidad social, transformándose en un modelo de aprendizaje de la convivencia y el ejercicio de valores de respeto, tolerancia y democracia.

La Política ministerial en materia de convivencia escolar publicada el año 2003, ofrece un marco de referencia para promover y orientar el desarrollo articulado de estrategias y acciones en favor de la formación en valores, actitudes, conocimientos y habilidades para aprender a convivir, en concordancia con el Marco Curricular y los planes y programas de estudio. Es el horizonte que nos permite construir nuevas formas de relación basados en respeto por la diversidad, participación activa, colaboración, autonomía y solidaridad.

La calidad de convivencia no es sólo relevante en la medida que incide en los aprendizajes, sino también, en que la convivencia en sí es un aprendizaje relevante.

Contar con un clima de aula agradable, en que hay espacios para el conflicto pero estrategias adecuadas de resolución, permite mejorar la comunicación, el clima escolar, la formación integral del alumno y alumna, la preservación de las relaciones humanas y además proporcionar un entorno que facilita el logro de los aprendizajes.

MINEDUC define la convivencia escolar como: ***“la interrelación entre los diferentes miembros de un establecimiento educacional. No se limita a la relación entre las personas, sino que incluye las formas de interacción entre los diferentes estamentos que conforman una comunidad educativa, por lo que constituye una construcción colectiva y es responsabilidad de todos los miembros y actores educativos sin excepción.”***

Por ende la convivencia sería el fruto de las interrelaciones de todos los miembros de la comunidad escolar, independiente del rol que desempeñen. Por tanto, todos son gestores de ésta. La convivencia no es algo estable, sino que es una construcción colectiva y dinámica, sujeta a modificaciones conforme varían las interrelaciones de los actores en el tiempo.

La convivencia es parte medular del acto educativo, relacionándose con el aprendizaje y la formación de la ciudadanía. En este sentido el MINEDUC puntualiza, ***“la experiencia nos permite afirmar la relación que existe entre calidad de convivencia y calidad de aprendizajes. Es así que el gran objetivo de lograr una buena calidad de convivencia va a incidir significativamente en la calidad de vida personal y común de los estudiantes, va a ser un factor de primera importancia en la formación para la ciudadanía y va a favorecer las instancias de aprendizaje cognitivo, mejorando logros y resultados.”***

La convivencia es una actividad con la que el ser humano se enfrenta a diario, en la que es socializado de una u otra manera a partir de los contextos de convivencia que le toca enfrentar. La



**manera de convivir se aprende en cada espacio en que se comparte la vida con otros y se enseña principalmente conviviendo.**

**El desafío de la escuela será entregar un modelo de aprendizaje de convivencia, y ejercicio de valores de respeto, tolerancia, no discriminación y participación. El aprendizaje de valores y habilidades sociales, así como las buenas prácticas de convivencia, serán a su vez la base de la formación del futuro ciudadano (MINEDUC, 2005).**

**La convivencia es un contexto para el aprendizaje y al mismo tiempo conforma habilidades, éstas se constituyen en habilidades colectivas e individuales, las que queremos para la conformación de la convivencia de la institución educativa y como construcción individual de cada miembro de ésta.**

**Existen múltiples razones para explicar la importancia de la formación socio afectiva y ética en la escuela y la necesidad de mejorar la calidad de la convivencia escolar. En primer lugar la problemática psicosocial actual demanda la necesidad de mejorar la calidad de la convivencia y formación socio afectiva. Además la problemática cultural actual demanda la necesidad de mejorar la calidad de la convivencia y formación socio afectiva.**

**Los efectos de la implementación de programas que estimulan una convivencia social positiva y el desarrollo socio afectivo y ético apuntan a la prevención y disminución de conductas de riesgo junto con el logro de una formación más integral de los alumnos y alumnas y el mejoramiento de la calidad de los aprendizajes.**

**Por todo lo anterior esta dirección comunal considera pertinente, asesorado por el equipo psicosocial el diseñar una política comunal de convivencia escolar que está orientada a establecer líneas de acción concretas, comunicadas y fundamentadas para la intervención por parte de los docentes, apoderados y alumnos, que aseguren los derechos de todos y que promuevan los deberes que le son propios.**

**Estableciendo protocolos de actuación para los casos de violencia escolar, los que deberán estimular el acercamiento y entendimiento de las partes en conflicto e implementar acciones reparatorias para los afectados. Todo lo anterior sin perjuicio de impulsar acciones de prevención tales como talleres de habilidades socio-afectivas, habilidades para la vida, habilidades emocionales, competencias parentales, entre otros. Teniendo en cuenta especialmente el Proyecto educativo Institucional de cada establecimiento.**

**Dicha política será trabajada dentro de este año y se dará a conocer a principios del año 2014.**

## CAPITULO II

### ANÁLISIS ANTECEDENTES COMUNALES

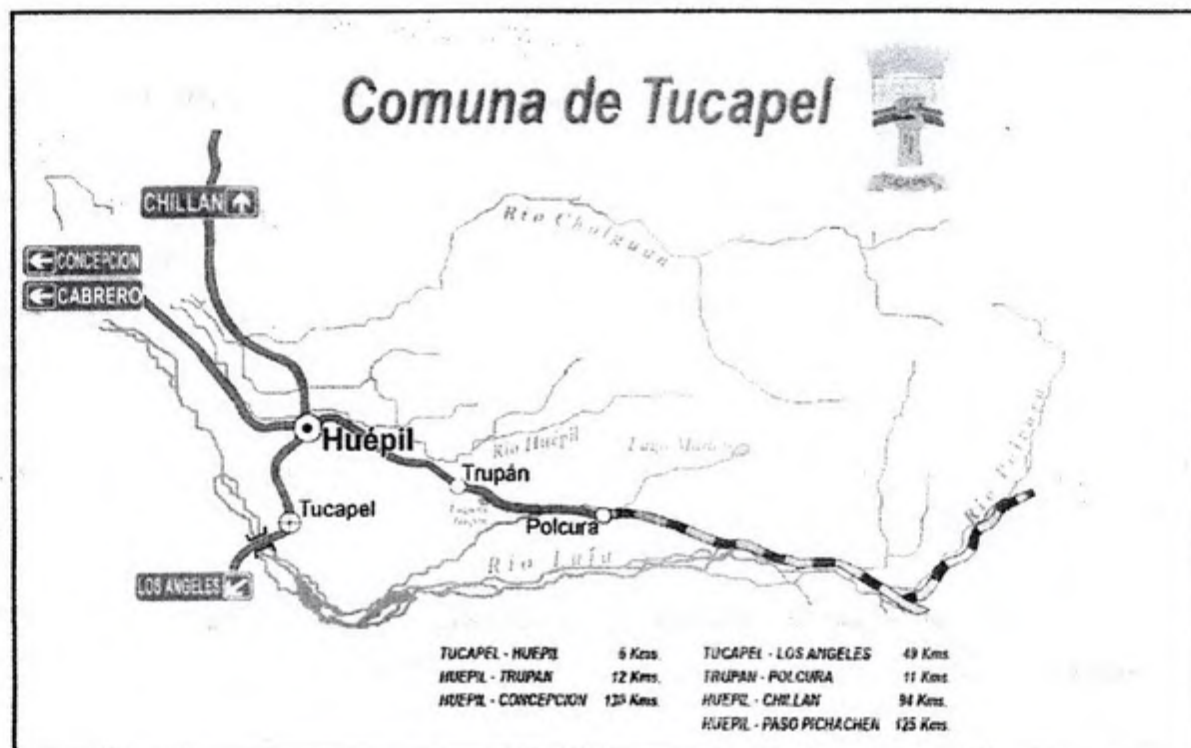
#### 2.1 LOCALIZACIÓN

La comuna de Tucapel se encuentra ubicada en la región del BíoBío, en una zona precordillerana de la Provincia del mismo nombre, limita al norte con la comuna de Yungay, al sur con las comunas de Quilleco y Antuco, al oriente con la comuna de Antuco y al poniente con las comunas de Quilleco y Los Ángeles. La comuna se encuentra a 55 Km. al nororiente de la capital provincial Los Ángeles y a 125 Km. de la capital regional del Biobío, Concepción.

Los principales centros poblados de la comuna son: Polcura, Trupán, Tucapel y Huépil, siendo este último la cabecera de la comuna. Entre las localidades rurales de importancia se encuentran: Las Lomas, Huequete, La Obra, Reñico, La Colonia, Las Hijuelas, Las Astas, Rastrojos, Mañihual, y Rucamanqui.

La superficie comunal es de 880.5 Km<sup>2</sup>, densidad poblacional 15 hab/Km<sup>2</sup>, la población total de la comuna es de 13.579 habitantes, de los cuales son 6.784 hombres y 6.795 mujeres, con un crecimiento intercensal (2011-2012) de un 5,2 %. La población urbana llega aproximadamente a un 69,09 %.

**IMAGEN 1**  
**MAPA COMUNA DE TUCAPEL**



## 2.2 DEMOGRAFIA Y DINAMICA POBLACIONAL

Nuestro país se encuentra en un proceso de transición demográfica avanzada, esta transición tiene su origen en la disminución de los niveles de mortalidad y natalidad acontecidos en la segunda mitad del siglo XX. A raíz de estos se presentan situaciones como el envejecimiento de la población y la disminución de la proporción de población económicamente activa. El Instituto Nacional de estadísticas (INE) ha proyectado para el año 2.050 que la población de 60 años y más será el equivalente de 30% del total del país.

Las cifras entregadas por el CENSO permiten caracterizar a la población en los distintos aspectos en un momento determinado y en distintos niveles territoriales ya sean nacionales, regionales o comunales. Se establecen por ejemplo cifras de población total del país, su composición por edades y sexo, además de una serie de otras características más específicas como a qué religión o etnia pertenecen. Del análisis de estas características de la población se pueden determinar además índices como el de masculinidad y el de dependencia demográfica.

Por otra parte las proyecciones de la población proporcionan información que permite establecer escenarios futuros probables respecto de la evolución de la población del país, de esta forma se proporcionan datos que son útiles para la toma de decisiones ante situaciones futuras.

A continuación, se presenta la dinámica poblacional que presenta nuestro país, región y comuna (Tabla 1).

**Tabla 1**  
**Dinámica poblacional según país, región y comuna.**

| Entidad              | Dinámica Poblacional según País, Región y Comuna |            |            |             |
|----------------------|--|------------|------------|-------------|
|                      | 1992   | 2002       | 2012       | Variación % |
| País                 | 13.348.401                                       | 15.116.435 | 17.398.362 | 15.1        |
| Región Del<br>Bíobío | 1.734.305  | 1.861.562  | 2.061.544  | 10.74       |
| Tucapel              |  | 12.777     | 13.579     | 6.3         |

Fuente: CENSOS poblacionales 1992.2002 y proyección 2012 INE

Según datos oficiales del censo en la comuna de Tucapel habría 6.784 hombres y 6.795 mujeres.

## 2.3 DISTRIBUCIÓN DE LA POBLACIÓN POR GRUPOS DE EDAD

**Tabla 2**  
**Población por grupos de edad 2002 y proyectada 2012 INE**

| Edad         | 2002          | Proyectada<br>2012 | % según Territorio 2012 |              |              |
|--------------|---------------|--------------------|-------------------------|--------------|--------------|
|              |               |                    | Comuna                  | Región       | País         |
| 0 a 14       | 3.364         | 2.847              | 21,0                    | 21,5         | 21,8         |
| 15 a 29      | 2.653         | 2.990              | 22,0                    | 24,6         | 24,6         |
| 30 a 44      | 3.010         | 2.681              | 19,7                    | 20,7         | 21,1         |
| 45 a 64      | 2.310         | 3.321              | 24,5                    | 23,5         | 23,1         |
| 65 y<br>más  | 1.440         | 1.740              | 12,8                    | 9,8          | 9,5          |
| <b>Total</b> | <b>12.777</b> | <b>13.579</b>      | <b>100</b>              | <b>100,0</b> | <b>100,0</b> |

Fuente: CENSO 2002 y Proyección de Población 2012, Instituto Nacional de Estadísticas (INE).

La comuna de Tucapel presenta un porcentaje de niños y jóvenes menor comparado a la situación a nivel nacional alcanzando un 21 y 22% respectivamente.

#### 2.4 CARACTERÍSTICAS SOCIOECONÓMICAS DE LA COMUNA DE TUCAPEL.

La comuna de Tucapel, de acuerdo al "Reporte Comunal Comuna de Tucapel Primer Semestre 2012", elaborado por Ministerio de Desarrollo Social del Gobierno de Chile, presenta en su población indicadores de hacinamiento medio de 15,8% y crítico de 1,5%, encontrándose índices superiores al nivel país (+ 3.5) y región (+2,6%) en concepto de "sin hacinamiento".

| Calidad de la<br>Vivienda | 2003         | 2006         | 2009         | 2011         | % según Territorio (2011) |            |            |
|---------------------------|--------------|--------------|--------------|--------------|---------------------------|------------|------------|
|                           |              |              |              |              | Comuna                    | Región     | País       |
| Aceptable                 | 2.022        | 2.004        | 2.600        | 3.402        | 72,6                      | 82,1       | 81,3       |
| Recuperable               | 1.209        | 1.767        | 1.453        | 1.287        | 27,5                      | 15,8       | 17,2       |
| Irrecuperable             | 57           | 41           | 75           | 0            | 0                         | 2,1        | 1,5        |
| <b>Total</b>              | <b>3.288</b> | <b>3.812</b> | <b>4.128</b> | <b>4.689</b> | <b>100</b>                | <b>100</b> | <b>100</b> |

## CAPÍTULO III

### ANTECEDENTES DEL SISTEMA EDUCATIVO COMUNAL

#### 3.1 NIVELES EDUCATIVOS DE LA POBLACIÓN.

La siguiente tabla presenta el nivel educacional de la población de la comuna según sexo.

**TABLA Nº**  
**Niveles Educativos de la Población**

| Nivel Educativo     | 2006          | 2009          | 2011          | Comuna      |
|---------------------|---------------|---------------|---------------|-------------|
| Sin Educación       | 400           | 1.012         | 159           | 1,4%        |
| Básica Incompleta   | 2.842         | 2.625         | 2.793         | 24,4%       |
| Básica Completa     | 1.755         | 1.666         | 2.250         | 19,7%       |
| Media Incompleta    | 1.761         | 1.666         | 3.258         | 28,5%       |
| Media Completa      | 2.402         | 2.589         | 2.099         | 18,3%       |
| Superior Incompleta | 528           | 859           | 366           | 3,2%        |
| Superior Completa   | 411           | 419           | 525           | 4,6%        |
| <b>Total</b>        | <b>10.235</b> | <b>10.789</b> | <b>11.450</b> | <b>100%</b> |

Fuente: Encuesta de Caracterización Socioeconómica Nacional (CASEN), Ministerio de Desarrollo Social.

Se aprecia una alta tasa de población que no ha finalizado su proceso educacional de forma completa, siendo la enseñanza media el nivel educacional en donde se presenta el más alto porcentaje (28,5%)

#### 3.2 ESTABLECIMIENTOS EDUCACIONALES DE LA COMUNA.

La comuna de Tucapel cuenta con 12 establecimientos educacionales; cinco de carácter urbano y 7 rurales, los cuales se detallan a continuación:

| Establecimiento                        | Localidad       | Nivel de enseñanza                         |
|--|-----------------|--|
| <b>Luis Martínez González</b>          | Urbano – Huepil | Pre Básica.                                |
|  |                 | Básica.<br>Especial.                       |
| <b>Liceo B – 67 de Huepil</b>          | Urbano – Huepil | Enseñanza Media HC.<br>Enseñanza Media TP. |
| <b>Alejandro Pérez Urbano F - 1016</b> | Urbano – Trupán | Pre Básica.                                |
|  |                 | Básica.<br>Especial.                       |

|   |                  |                                     |
|---|------------------|-------------------------------------|
| <b>Los Avellanos Polcura F – 1015</b>     | Urbano - Polcura | Pre Básica.<br>Básica.<br>Especial. |
| <b>Escuela Básica de Tucapel E - 1013</b> | Urbano – Tucapel | Pre Básica.<br>Básica.<br>Especial. |
| <b>Escuela G – 1014 “Las Hijuelas”</b>    | Rural            | Básica                              |
| <b>Escuela G – 1017 “La Obra”</b>         | Rural            | Básica                              |
| <b>Escuela G – 1018 “Los Aromos”</b>      | Rural            | Básica                              |
| <b>Escuela G -1021 “Los Aromos”</b>       | Rural            | Básica                              |
| <b>Escuela G 1023 “Las Lomas”</b>         | Rural            | Básica                              |
| <b>Escuela “Manihual”</b>                 | Rural            | Básica                              |
| <b>Escuela G – 1024 “La Colonia”</b>      | Rural            | Básica                              |

Los antes nombrados atienden a una población total de 1.952 alumnos y alumnas de la comuna.

### 3.3 POBLACIÓN ESCOLAR.

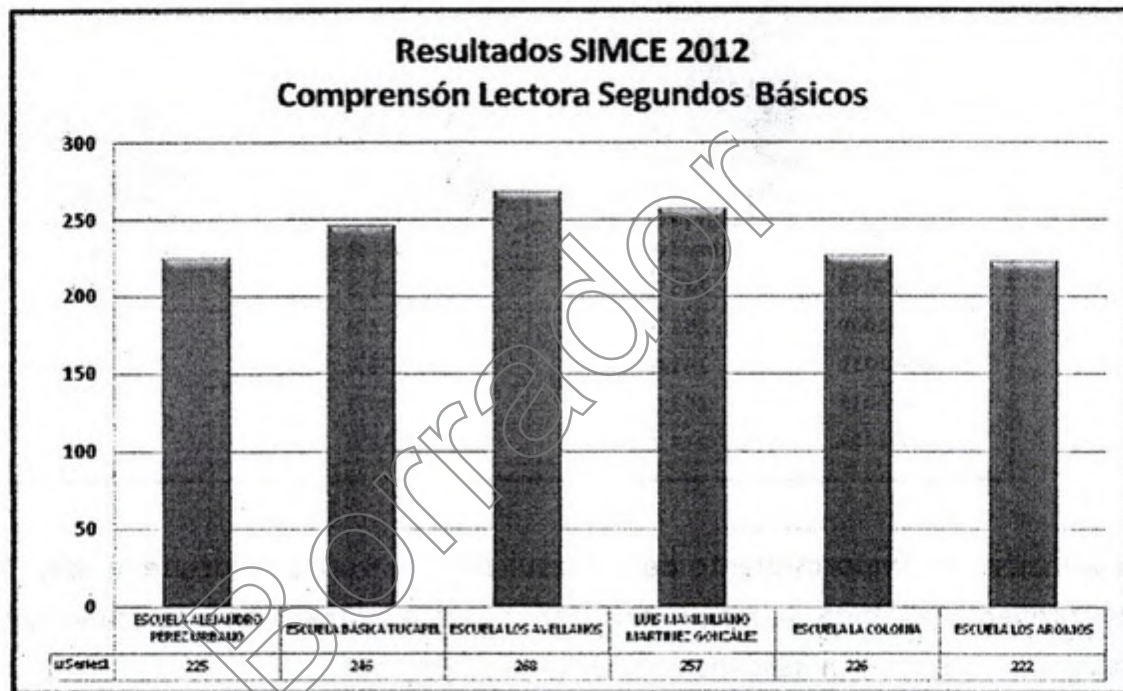
Según el censo de Población y Vivienda del INE el año 2002, la población escolar de la comuna es:

| Edad       | años      | 2002 |            |
|------------|-----------|------|------------|
|            |           | %    | Población. |
| Preescolar | 0-4 años  | 11%  | 1334       |
| Básica.    | 5-14años  | 11%  | 1315       |
| Media      | 15-19años | 7.5% | 909        |
| Superior   | 20-24 año | 8%   | 970        |

Se observa un 11% de la población en edad escolar corresponde a los niveles de prebásica y un 11% corresponde a población en edad escolar correspondiente al nivel de enseñanza básica

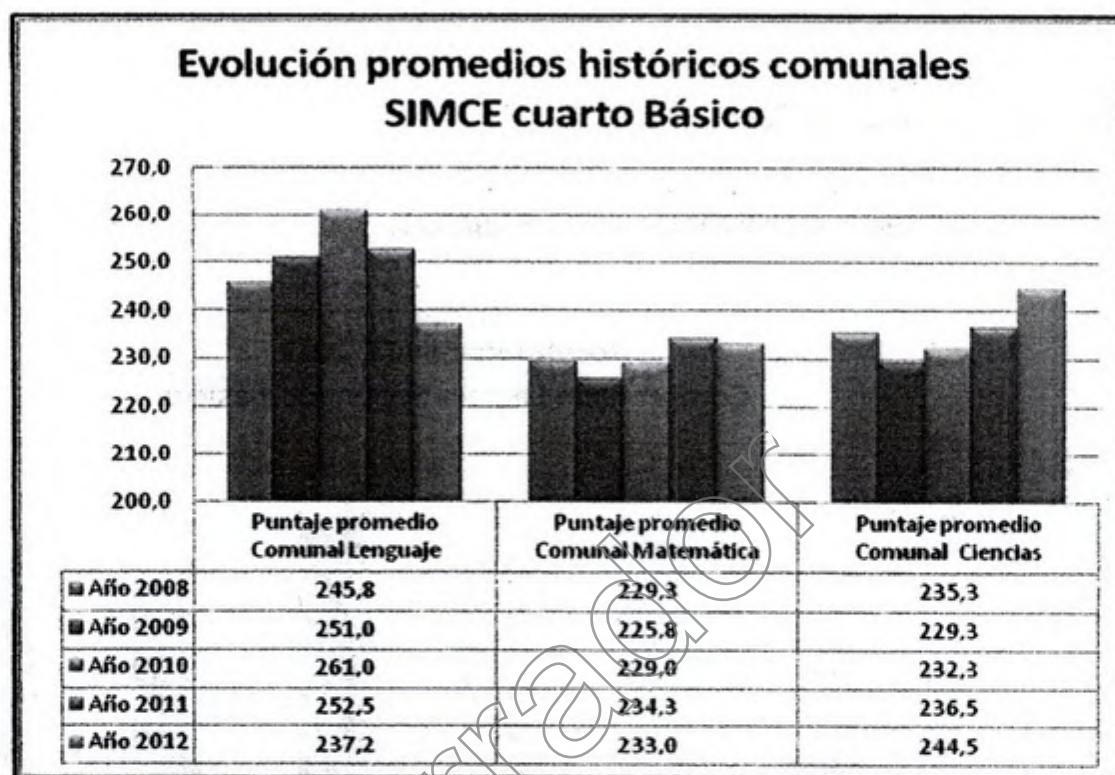
### 3.3 RESULTADOS ACADÉMICOS

#### 3.3.1 EVOLUCIÓN SIMCE SEGUNDOS AÑOS BÁSICOS.



Los resultados obtenidos en el Simce de Segundo Básico en todas las escuelas de la comuna superan los 225 puntos lo que permite proyectar el resultado a cuarto básico con optimismo. Destacable los resultados de la escuela Luis Martínez y Los Avellanos en donde superaron los 250 puntos.

### 3.3.2 EVOLUCIÓN DE PROMEDIOS HISTÓRICOS COMUNALES SIMCE CUARTOS AÑOS BÁSICOS.



Llama la atención el comportamiento de los resultados en Lenguaje desde el año 2008 al 2012. Se aprecia un comportamiento ascendente los primeros años desde entrada en vigencia la Ley de Subvención Escolar Preferencial pero ocurre un descenso importante el año 2012.

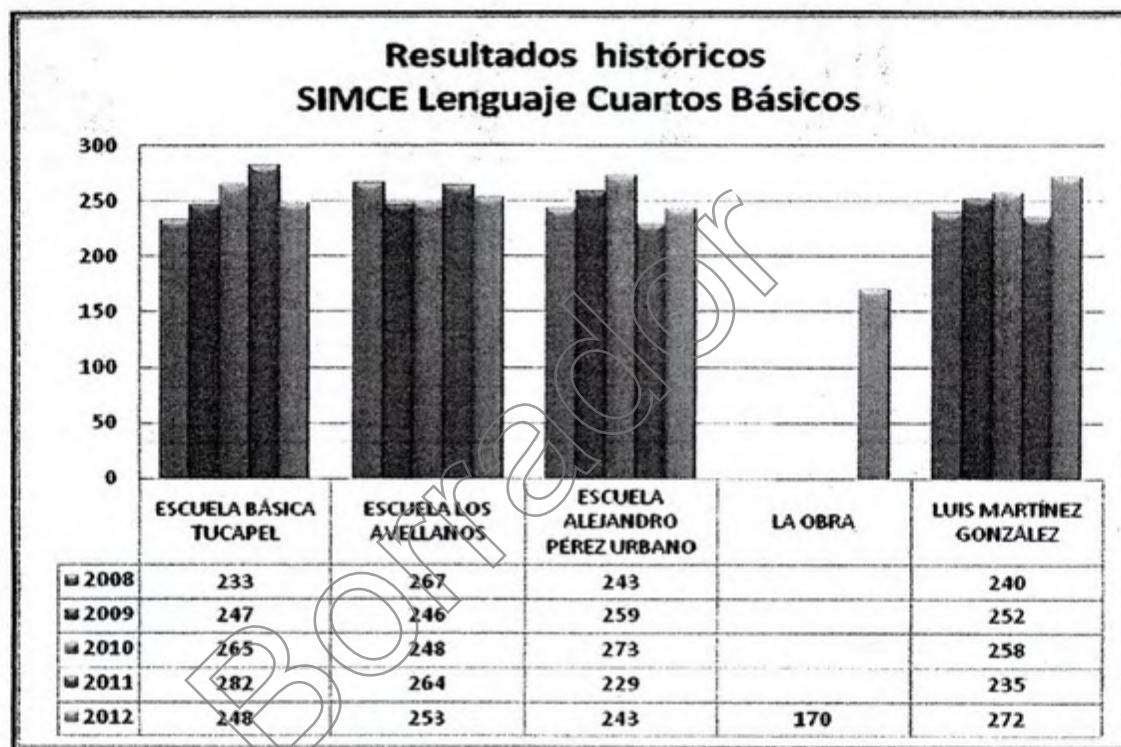
En Matemática los resultados se mantienen bajos no alcanzando los 250 puntos del promedio nacional.

En Ciencias los resultados van en aumento pero aún queda por mejorar.



### 3.3.3 RESULTADOS HISTÓRICOS POR ESTABLECIMIENTO SIMCE CUARTOS AÑOS BÁSICOS.

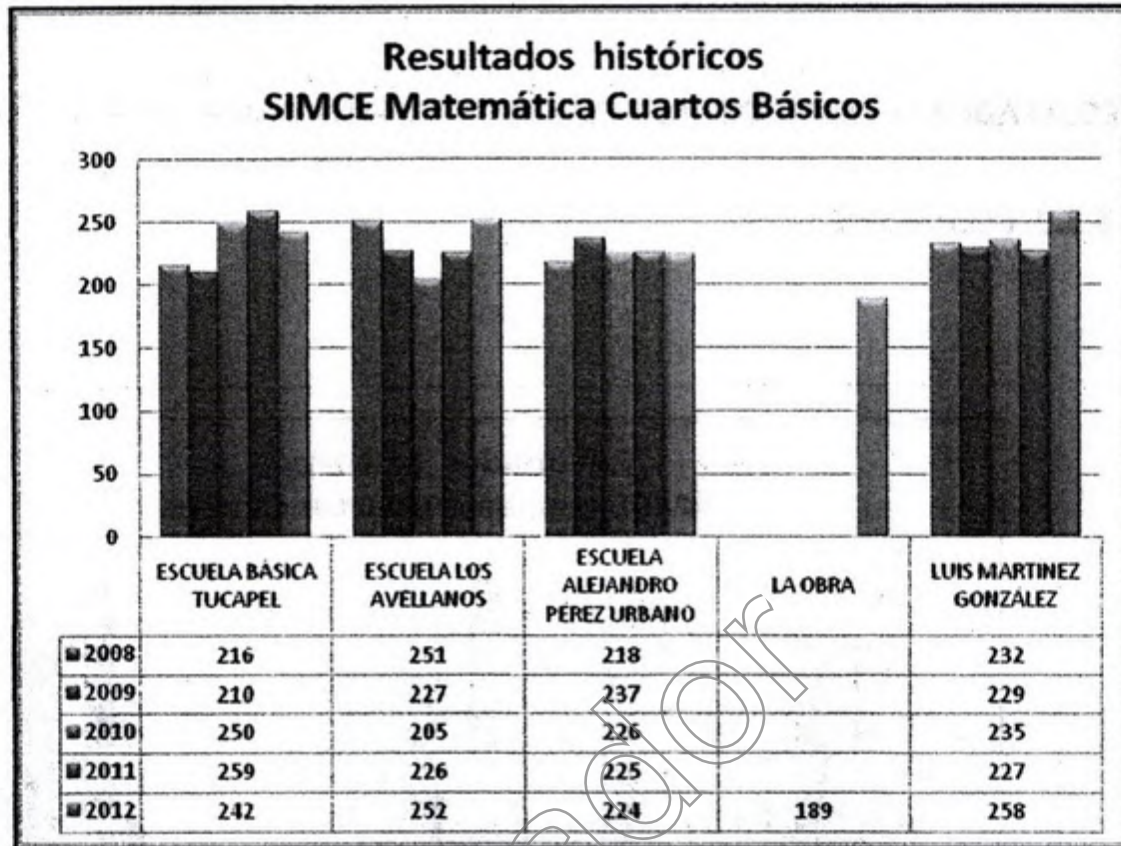
#### 3.3.3.1 LENGUAJE



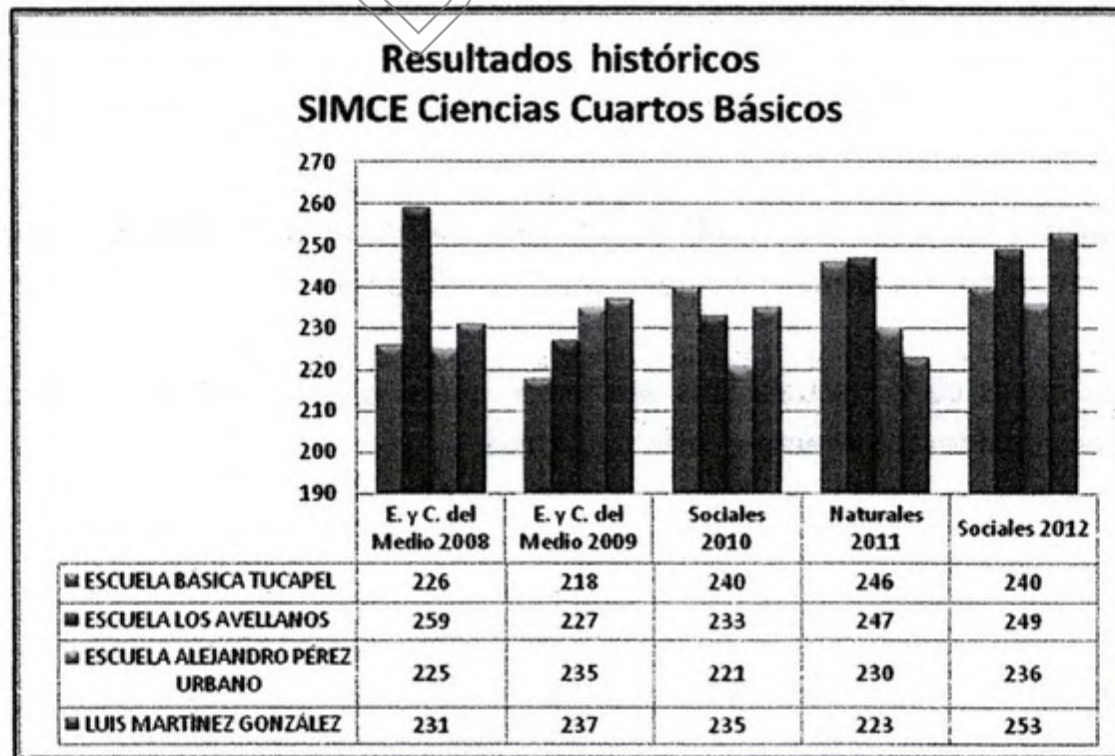
Sorprende y preocupa la abrupta caída en los resultados de la escuela de Tucapel puesto que mostraba un crecimiento sostenido desde el año 2008 en adelante.

Destacable los logros de la escuela Luis Martínez que si bien experimentó un descenso el año 2011 los mejoró considerablemente el año siguiente.

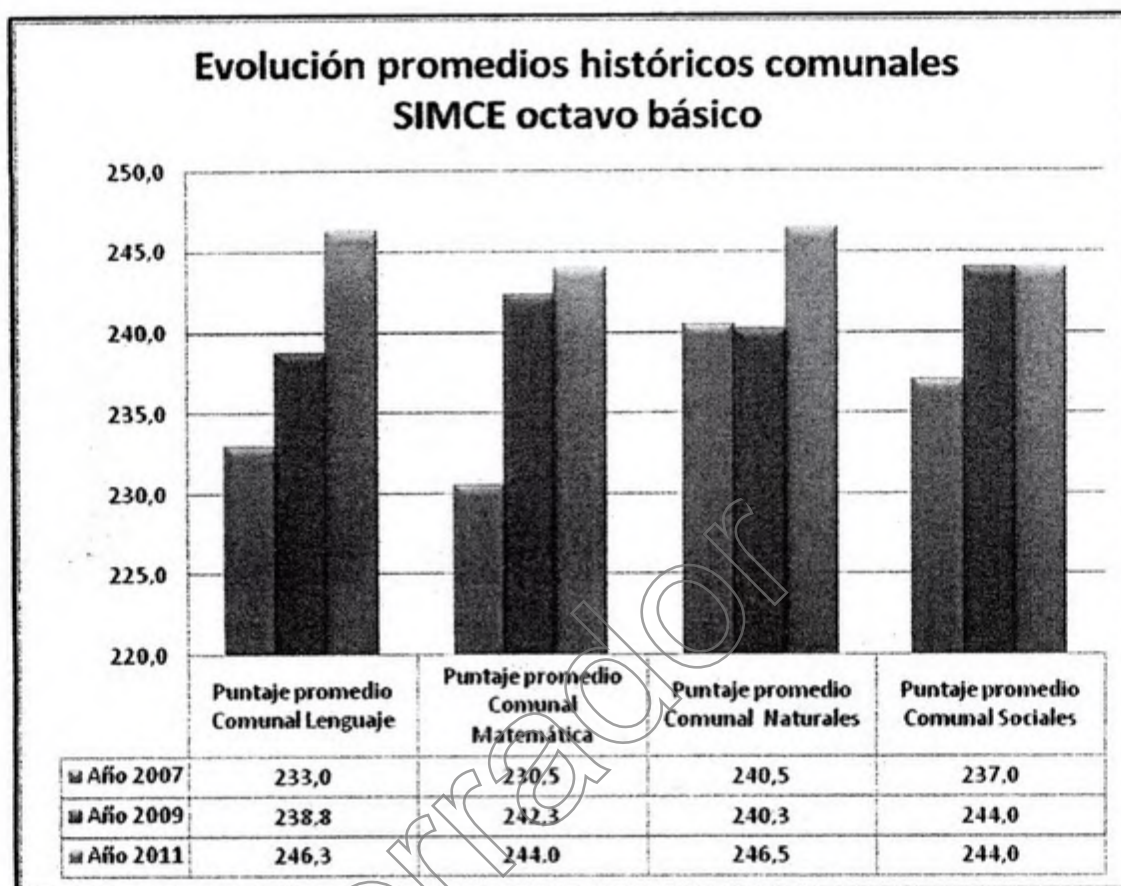
#### 3.3.3.2 MATEMÁTICA



### 3.3.3.3 CIENCIAS



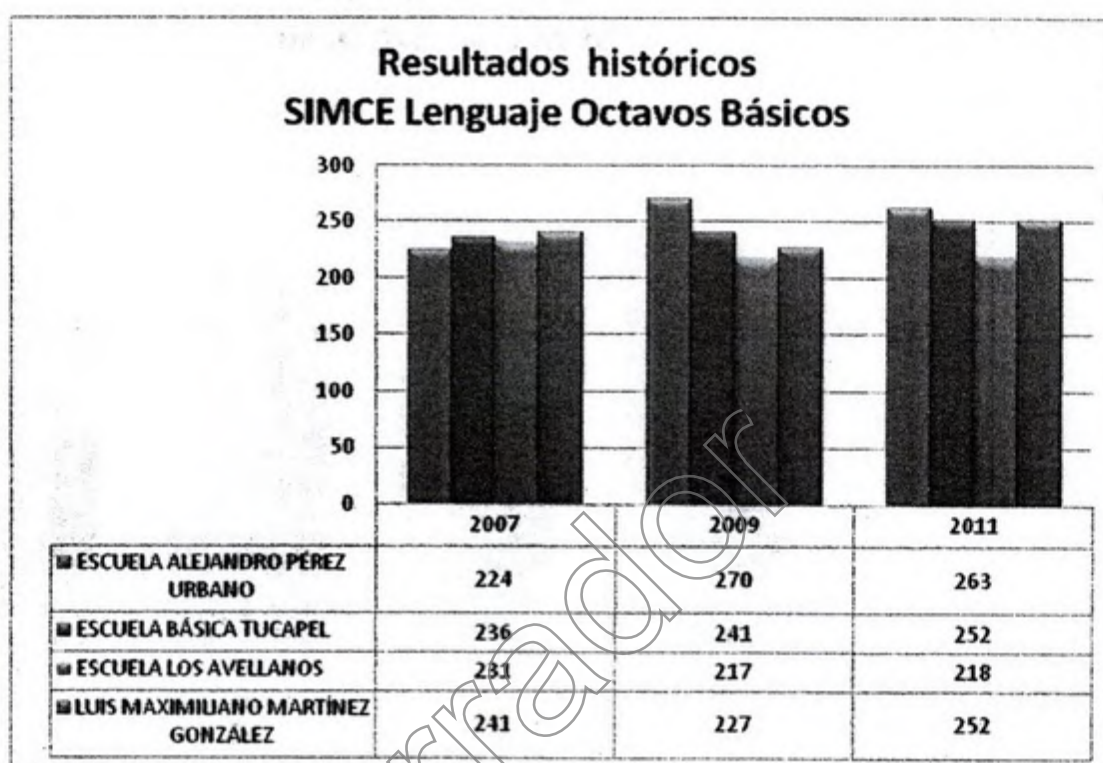
### 3.3.4 EVOLUCIÓN DE PROMEDIOS HISTÓRICOS COMUNALES SIMCE OCTAVOS AÑOS BÁSICOS.



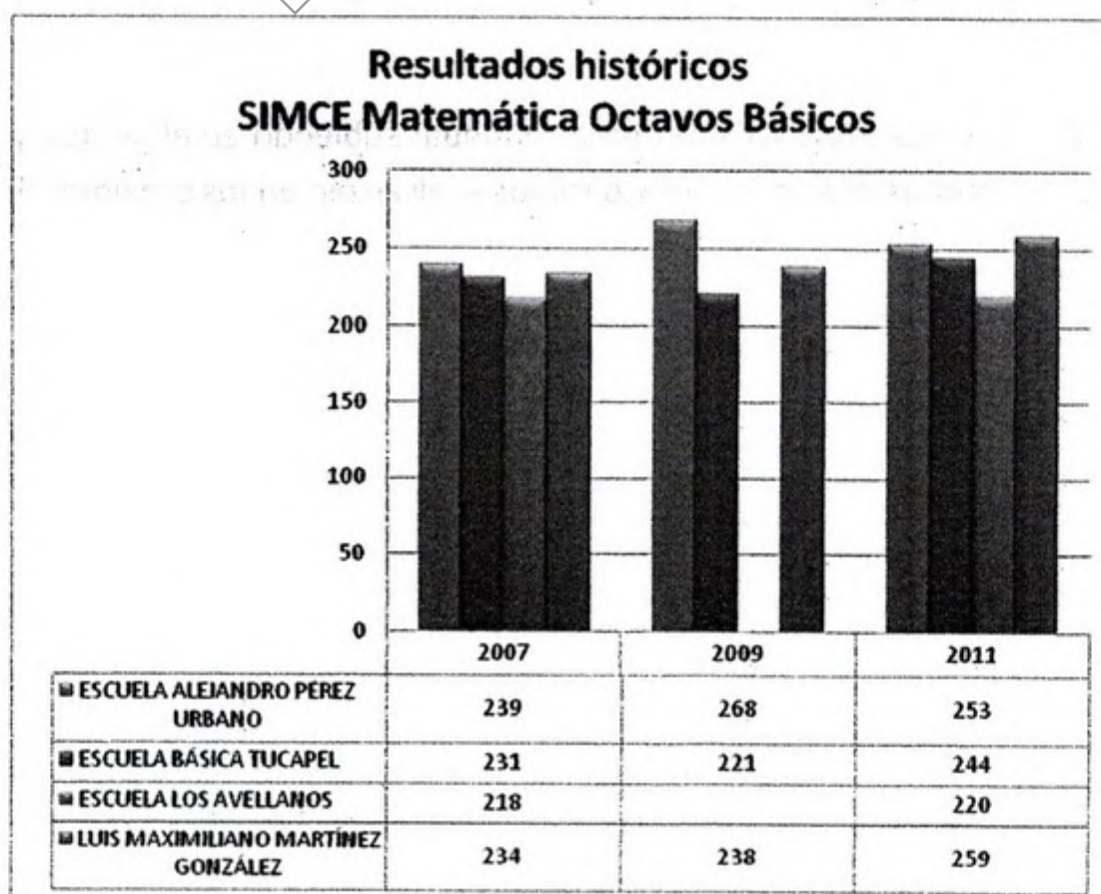
Los resultados comunales en los Octavos años han experimentado un aumento sostenido desde el año 2007 al 2011 en todas las asignaturas, sin embargo aún no se supera la brecha de los 250 puntos.

Como sistema iniciaremos acciones para continuar subiendo en el tiempo y alcanzar un promedio sobre los 265 puntos que es lo que aspiramos a alcanzar en los próximos dos años.

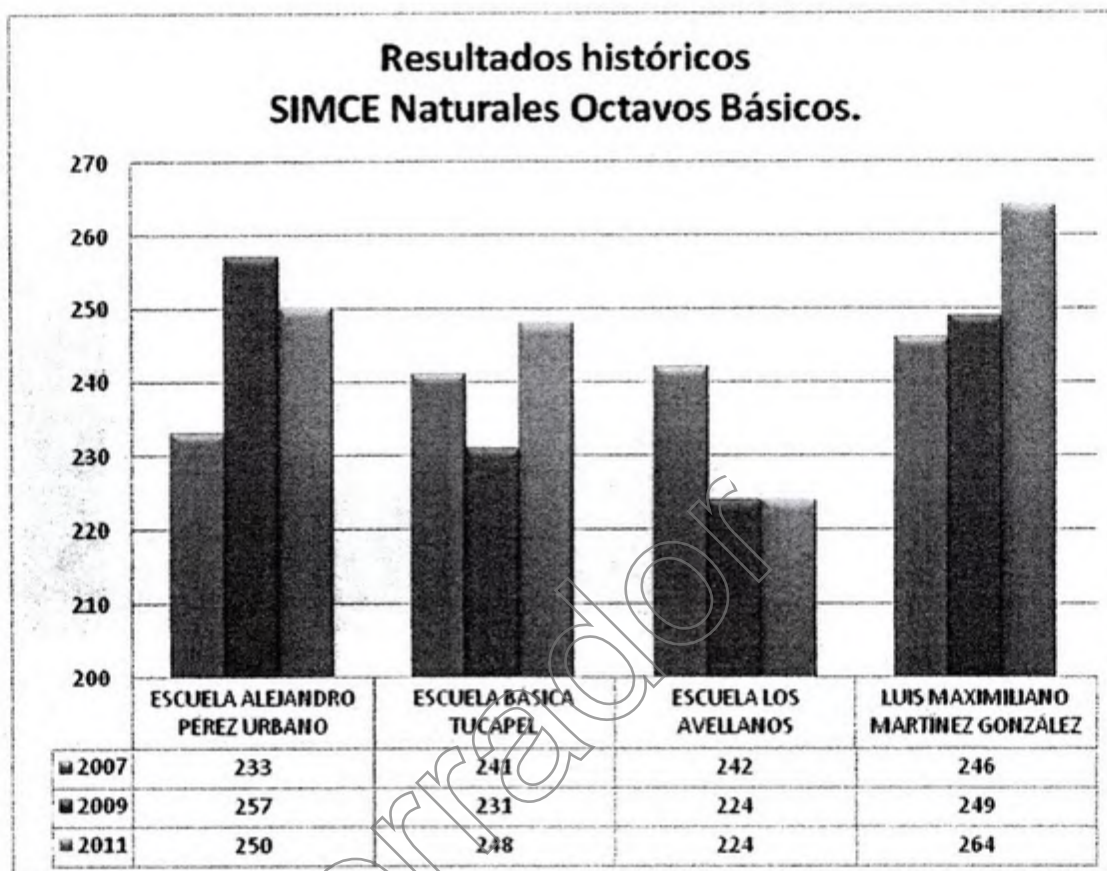
### 3.3.4.1 LENGUAJE



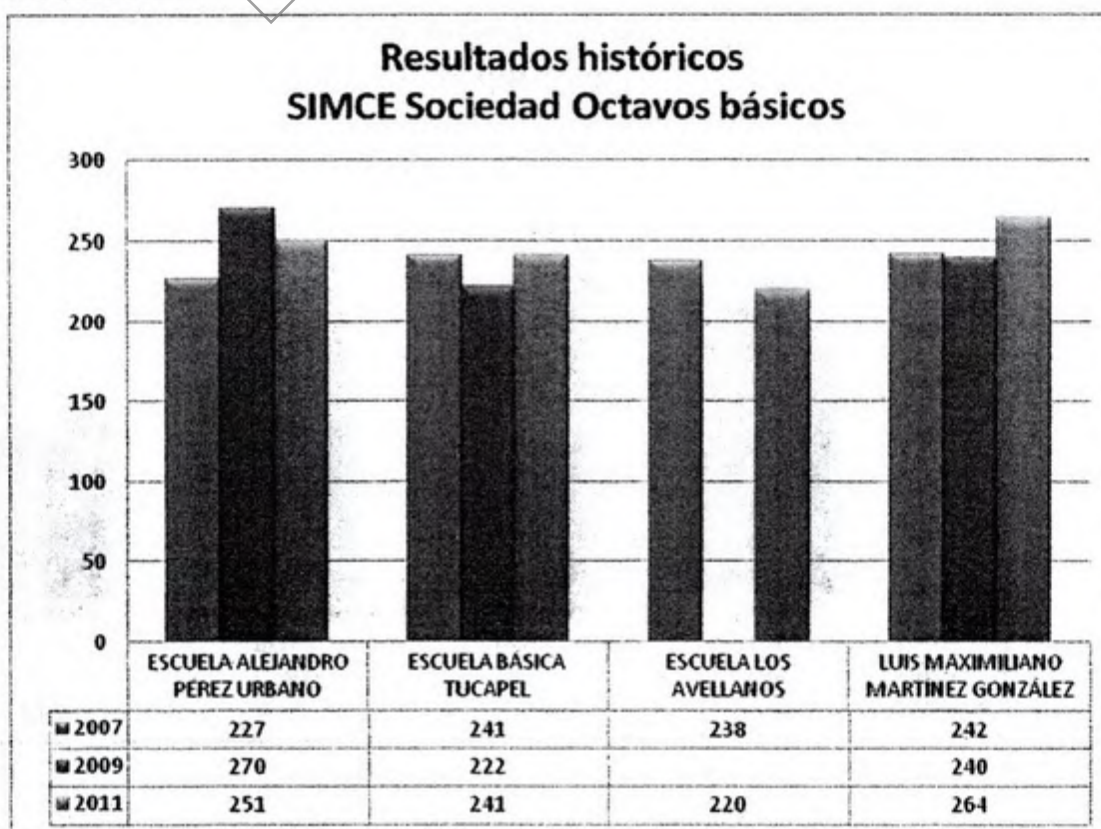
### 3.3.4.2 MATEMÁTICA



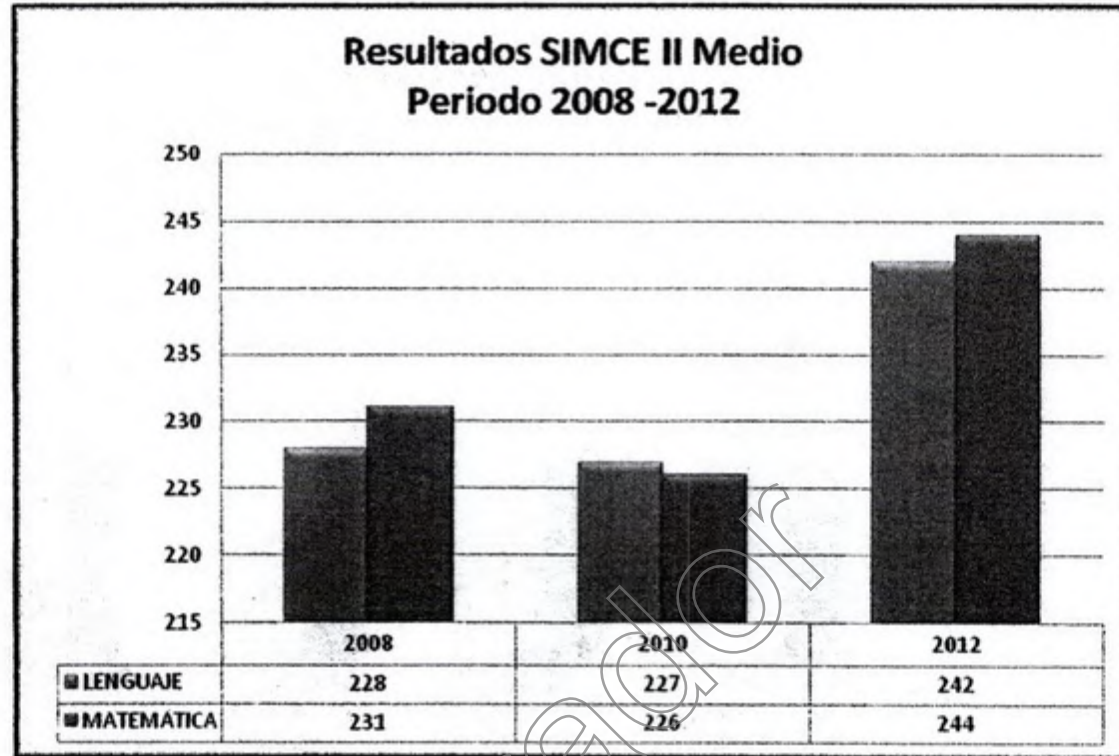
## 3.3.4.3 NATURALES



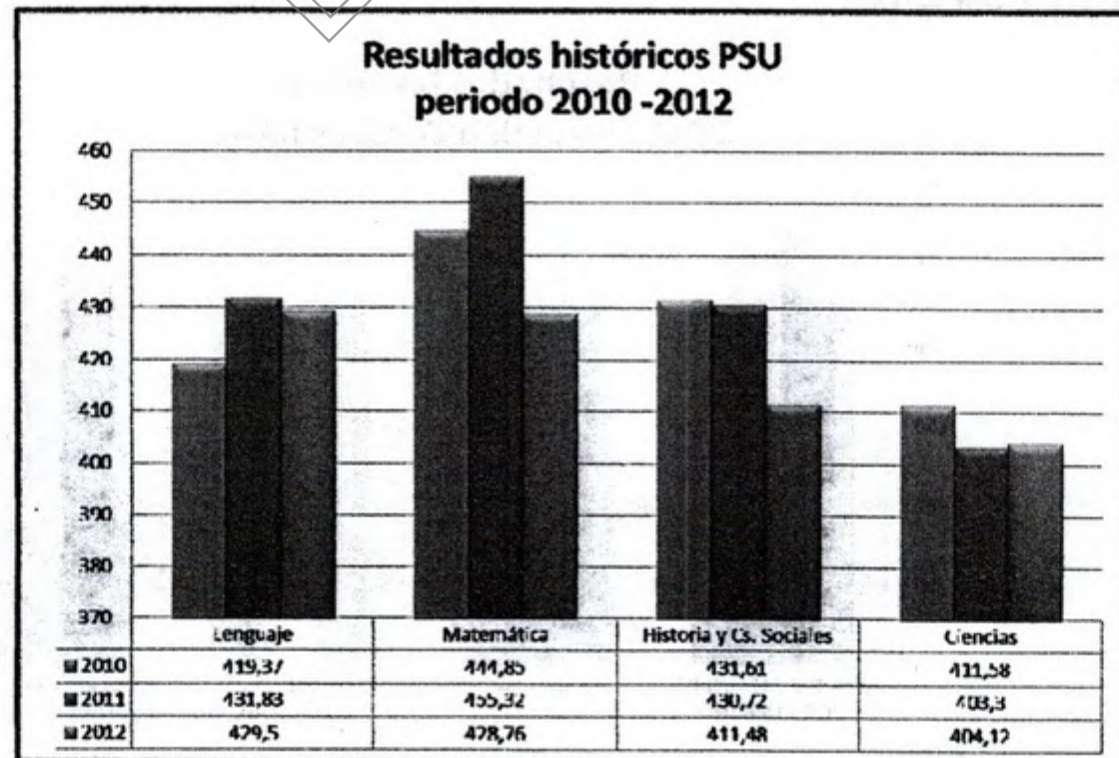
## 3.3.4.3 SOCIEDAD



### 3.3.5 RESULTADOS SIMCE II MEDIO



### 3.3.6 RESULTADOS HISTÓRICOS PSU



## 3.4 MATRÍCULA COMUNAL POR ESTABLECIMIENTO

| Establecimiento                   | 2011        | 2012        | 2013        |
|-----------------------------------|-------------|-------------|-------------|
| Luis Martínez González            | 935         | 910         | 921         |
| Liceo B – 67 de Huepil            | 513         | 472         | 472         |
| Alejandro Pérez Urbano F - 1016   | 114         | 114         | 116         |
| Los Avellanos Polcura F – 1015    | 128         | 130         | 114         |
| Escuela Básica de Tucape E - 1013 | 293         | 301         | 294         |
| Escuela G – 1014 “Las Hijuelas”   | 12          | 12          | 10          |
| Escuela G – 1017 “La Obra”        | 9           | 10          | 7           |
| Escuela G – 1018 “Los Aromos”     | 13          | 13          | 12          |
| Escuela G -1021 “Las Astas”       | 2           | 1           | 4           |
| Escuela G 1023 “Las Lomas”        | 3           | 3           | 2           |
| Escuela “Manihual”                | 5           | 3           | 2           |
| Escuela G – 1024 “La Colonia”     | 6           | 9           | 3           |
| <b>Total</b>                      | <b>2033</b> | <b>1978</b> | <b>1957</b> |

## 3.5 INDICADORES DE EFICIENCIA INTERNA POR ESTABLECIMIENTO

| Establecimiento                   | 2010   |      |      | 2011   |      |      | 2012   |      |      |
|-----------------------------------|--------|------|------|--------|------|------|--------|------|------|
|                                   | PROMO. | REP. | RET. | PROMO. | REP. | RET. | PROMO. | REP. | RET. |
| Luis Martínez González            | 77,4   | 6,4  | 16,3 | 88,9   | 6,1  | 5,0  | 81,4   | 6,4  | 12,2 |
| Liceo B – 67 de Huepil            |        |      |      |        |      |      |        |      |      |
| Alejandro Pérez Urbano F - 1016   | 87,8   | 4,3  | 7,9  | 96,8   | 1,1  | 2,1  | 94,4   | 3,4  | 2,2  |
| Los Avellanos Polcura F – 1015    | 93,8   | 3,1  | 3,1  | 95,9   | 0,8  | 3,2  | 91,4   | 0    | 8,6  |
| Escuela Básica de Tucape E - 1013 | 87,4   | 7,5  | 5,1  | 93,1   | 4,6  | 2,3  | 93,87  | 4,83 | 1,3  |
| Escuela G – 1014 “Las Hijuelas”   | 95     | 5    | 0    | 100    | 0    | 0    | 58     | 4    | 38   |
| Escuela G – 1017 “La Obra”        | 88,8   | 11,1 | 0    | 84,6   | 7,69 | 100  | 0      | 0    | 0    |
| Escuela G – 1018 “Los Aromos”     | 89     | 11   | 0    | 93     | 0    | 7    | 87     | 0    | 13   |
| Escuela G -1021 “Las Astas”       | 100    | 0    | 0    | 100    | 0    | 0    | 100    | 0    | 0    |
| Escuela G 1023 “Las Lomas”        | 75     | 25   | 0    | 100    | 0    | 0    | 100    | 0    | 0    |
| Escuela “Manihual”                | 33,4   | 11,1 | 55,5 | 66     | 0    | 34   | 56     | 0    | 44   |
| Escuela G – 1024 “La Colonia”     | 80     | 20   | 0    | 100    | 0    | 0    | 100    | 0    | 0    |

## CAPITULO 4

### ANTECEDENTES LEGALES Y ADMINISTRATIVOS.

#### 4.1 ESTRUCTURA DEL DEPARTAMENTO DE EDUCACIÓN MUNICIPAL.

En términos formales, la comuna de Tucapel administra la educación comunal bajo dependencia municipal según el proceso de municipalización de los años '80. En atención a la Ley Orgánica Constitucional de Municipalidades se administra bajo la figura legal de Departamento de Educación, con dependencia directa de Alcaldía y con una jefatura en rango de Dirección.

Según la Ley 19.602 Orgánica Constitucional de Municipalidades, las funciones de los encargados de los servicios traspasados (Educación y Salud) son:

- Asesorar al Alcalde y al Concejo Municipal en la fijación de políticas del sector;
- Proponer y ejecutar medidas tendientes a materializar acciones y programas relacionados con el área;
- Administrar los recursos humanos, materiales y financieros de los servicios en coordinación con el Departamento de Administración y Finanzas.

Aplican además otro conjunto de Leyes y normas complementarias, tales como la Ley 19.410 que modifica la Ley 19.070 de Estatuto de Profesionales de la Educación, y lo dispuesto operativamente en la Ley 18.962 y la actual 20.370 General de Educación. En este sentido, se agregan de manera específica funciones tales como la elaboración del Plan Anual de Educación Municipal, donde se consignan las orientaciones operativas para la educación municipal; La dotación docente para cada año, entre otras.

#### ESTRUCTURA DEL DAEM

| FUNCION Y/O CARGO                          | 2012      |             | 2013      |             | 2014<br>PROYECCIÓN |             |
|--|-----------|-------------|-----------|-------------|--------------------|-------------|
|  | Nº        | HRS         | Nº        | HRS         | Nº                 | HRS         |
| DIRECTOR D.A.E.M.                          | 1         | 44          | 1         | 44          | 1                  | 44          |
| JEFE TÉCNICO COMUNAL                       | 1         | 44          | 1         | 44          | 1                  | 44          |
| COORDINADOR EXTRA ESCOLAR                  | 1         | 44          | 1         | 44          | 1                  | 44          |
| JEFE DE FINANZAS                           | 1         | 44          | 1         | 44          | 1                  | 44          |
| JEFA DE PERSONAL                           | 1         | 44          | 1         | 44          | 1                  | 44          |
| COORDINADORA SALAS CUNAS                   | 1         | 44          | 1         | 44          | 1                  | 44          |
| JEFE DE PROYECTOS (Ley SEP y otros)        | 1         | 44          | 1         | 44          | 1                  | 44          |
| PSICOLAGA DAEM                             | 1         | 44          | 1         | 44          | 1                  | 44          |
| ASISTENTE SOCIAL DAEM                      | 3         | 132         | 2         | 88          | 2                  | 88          |
| ADMINISTRATIVOS                            | 9         | 396         | 9         | 396         | 9                  | 396         |
| CHOFERES                                   | 4         | 176         | 4         | 176         | 4                  | 176         |
| JEFE DE MANTENCIÓN                         | 1         | 44          | 1         | 44          | 1                  | 44          |
| ENCARGADO DE BODEGA                        | 1         | 44          | 1         | 44          | 1                  | 44          |
| AUXILIARES DE SERVICIOS                    | 1         | 44          | 1         | 44          | 1                  | 44          |
| MAESTRO DE MANTENCIÓN                      | 1         | 44          | 1         | 44          | 1                  | 44          |
| COORDINADOR DE EVALUACIÓN<br>DOCENTE Y PSP | 1         | 22          | 1         | 22          | 1                  | 22          |
| <b>TOTAL</b>                               | <b>29</b> | <b>1224</b> | <b>28</b> | <b>1180</b> | <b>28</b>          | <b>1180</b> |



**DOTACION DOCENTE AÑO 2013 Y PROYECCIÓN AÑO 2014**

REGIÓN **BIO BIO**  
 DPTO DE ED. **BIO BIO**  
 MUNICIPALIDAD **TUCAPEL**

| Ejercicio de los Docentes por Lugar de Desempeño, Función y Nivel Educativo | Año 2013   |             | PROYECCIÓN 2014    |            |                  |             |             |          |                     |            |             |             |           |            | HORAS DOCENTES 2014 CON OTRO FINANCIAMIENTO |             |                       |                    |             |            |          |
|---|------------|-------------|--------------------|------------|------------------|-------------|-------------|----------|---------------------|------------|-------------|-------------|-----------|------------|---|-------------|-----------------------|--------------------|-------------|------------|----------|
|   | N° DOC     | N° Horas    | DOCENTES TITULARES |            |                  |             |             |          | DOCENTES A CONTRATA |            |             |             |           |            | N° DOC                                      | TOTAL HORAS | Subvenc. Preferencial | De Otros Programas |             |            |          |
|   |            |             | Horas Titulares    |            | Horas a Contrata |             | Total Horas |          | Horas a Contrata    |            | Total       |             | JEC       | No JEC     |   |             |                       |                    | Total       |            |          |
|   |            |             | JEC                | No JEC     | Total            | JEC         | No JEC      | Total    | JEC                 | No JEC     | Total       | JEC         |           |            |   |             |                       |                    |             | No JEC     | Total    |
| DOCENTES DAEM   | 5          | 202         | 0                  | 198        | 198              | 0           | 0           | 0        | 0                   | 198        | 198         | 2           | 0         | 28         | 28  | 7           | 0                     | 226                | 226         | 44         | 20       |
| DOCENTES FUNCIÓN DIRECTIVA  | 8          | 352         | 8                  | 310        | 310              | 42          | 0           | 42       | 352                 | 0          | 352         | 1           | 30        | 0          | 30  | 9           | 382                   | 0                  | 382         | 102        | 0        |
| DOCENTES FUNCIÓN TÉCNICO PEDAGÓGICA   | 3          | 88          | 4                  | 132        | 132              | 0           | 0           | 0        | 132                 | 0          | 132         | 2           | 44        | 0          | 44  | 6           | 176                   | 0                  | 176         | 44         | 0        |
| DOCENTES EDU. PARV. (1er NIVEL TRANSICIÓN)                                  | 5          | 220         | 3                  | 90         | 90               | 42          | 0           | 42       | 42                  | 90         | 132         | 1           | 14        | 30         | 44  | 4           | 56                    | 120                | 176         | 44         | 0        |
| DOCENTES EDU. PARV. (2do NIVEL TRANSICIÓN)                                  | 6          | 264         | 4                  | 120        | 120              | 56          | 0           | 56       | 176                 | 120        | 176         | 3           | 42        | 90         | 132   | 7           | 98                    | 210                | 308         | 44         | 0        |
| DOCENTES EDUCACIÓN GENERAL BÁSICA   | 76         | 2548        | 32                 | 974        | 974              | 173         | 0           | 173      | 1147                | 974        | 1147        | 44          | 172       | 1229       | 1401  | 76          | 345                   | 2203               | 2548        | 176        | 0        |
| DOCENTES EDUCACIÓN BÁSICA ADULTOS   | 3          | 16          | 0                  | 0          | 0                | 0           | 0           | 0        | 0                   | 0          | 0           | 3           | 0         | 16         | 16  | 3           | 0                     | 16                 | 16          | 0          | 0        |
| DOCENTES EDU. DIFERENCIAL   | 26         | 1068        | 4                  | 168        | 168              | 0           | 0           | 0        | 168                 | 168        | 168         | 22          | 0         | 900        | 900   | 26          | 0                     | 1068               | 1068        | 0          | 0        |
| DOCENTES EDU. MEDIA H-C   | 27         | 826         | 17                 | 457        | 457              | 75          | 0           | 75       | 532                 | 457        | 532         | 10          | 31        | 263        | 294   | 27          | 106                   | 720                | 826         | 44         | 0        |
| DOCENTES EDU. MEDIA T-P   | 2          | 84          | 0                  | 0          | 0                | 0           | 0           | 0        | 0                   | 0          | 0           | 2           | 0         | 84         | 84  | 2           | 0                     | 84                 | 84          | 44         | 0        |
| DOCENTES EDU. MEDIA ADULTOS H-C   | 6          | 48          | 4                  | 24         | 24               | 0           | 8           | 8        | 32                  | 32         | 32          | 2           | 0         | 16         | 16  | 6           | 0                     | 48                 | 48          | 0          | 0        |
| OTRAS FUNCIONES (INTEGRACIÓN)   | 0          | 0           | 0                  | 0          | 0                | 0           | 0           | 0        | 0                   | 0          | 0           | 0           | 0         | 0          | 0   | 0           | 0                     | 0                  | 0           | 0          | 0        |
| <b>TOTAL</b>  | <b>167</b> | <b>5716</b> | <b>81</b>          | <b>442</b> | <b>2031</b>      | <b>2473</b> | <b>388</b>  | <b>8</b> | <b>396</b>          | <b>830</b> | <b>2039</b> | <b>2869</b> | <b>92</b> | <b>333</b> | <b>2656</b>                                 | <b>2989</b> | <b>173</b>            | <b>1163</b>        | <b>4695</b> | <b>498</b> | <b>0</b> |

Nota: En la columna TOTAL se suman las horas de Docentes titulares (horas contrata) y el total con la columna Docentes a Contrata. También se incluyen horas por S.E.P.

### 4.3 INDICADORES FINANCIEROS DEPARTAMENTO EDUCACION MUNICIPAL

#### 4.3.1 Análisis Dimensión Económica y Financiera

Es importante conocer los componentes de Ingresos y Gastos, es por ello que a partir de la información que entrega el presupuesto para cada uno de los ítems y subítemes de Ingreso y de Gasto, se presentan a continuación criterios e indicadores que permiten llevar un control más preciso de la dimensión económica y financiera de la gestión.

- **DEPENDENCIAS DE LOS APORTES DEL MINISTERIO DE EDUCACIÓN**

|                  |                  |     |
|------------------|------------------|-----|
| APORTES MINEDUC  | \$ 2.950.832.340 | 93% |
| TOTAL PPTO. DAEM | \$ 3.163.431.206 |     |

Este ítem nos indica el grado de dependencia que tiene el Presupuesto de la Educación Municipal respecto a los aportes del Ministerio de Educación que en el caso de este departamento es de un 93%.

- **DEPENDENCIA DE LOS APORTES DE LA MUNICIPALIDAD**

|                              |                  |       |
|------------------------------|------------------|-------|
| APORTE MUNICIPAL A EDUCACIÓN | \$ 54.416.489    | 1,72% |
| TOTAL PPTO. DAEM             | \$ 3.163.431.206 |       |

Este ítem nos indica el grado de dependencia que tiene el Presupuesto de la Educación Municipal respecto a las transferencias que realiza la Municipalidad, que en el caso de este departamento es de un 1,72%.

- **DEPENDENCIA DEL ENDEUDAMIENTO**

|                     |                  |       |
|---------------------|------------------|-------|
| TOTAL ENDEUDAMIENTO | \$ 8.786.799     | 0,28% |
| TOTAL PPTO. DAEM    | \$ 3.163.431.206 |       |

Este ítem nos indica que tan dependiente son los Ingresos Totales respecto al endeudamiento al 31 de Julio de 2013, que en el caso de este departamento es de un 0,28%

- **GASTO EN PERSONAL**

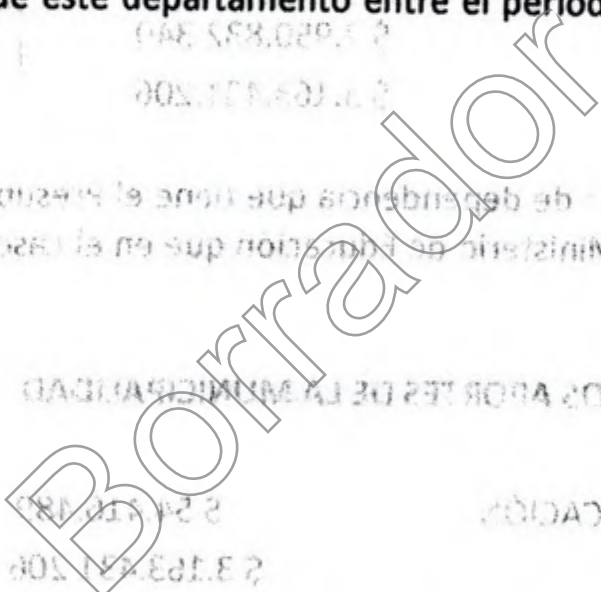
|                              |                  |     |
|------------------------------|------------------|-----|
| GASTO EN PERSONAL            | \$ 1.427.903.796 | 88% |
| TOTAL DEL GASTO EN EDUCACIÓN | \$ 1.627.727.198 |     |

Este ítem mide el porcentaje del Gasto en Sueldos del personal de los establecimientos y del personal de educación del Daem respecto al Gasto Total, que en el caso de este departamento entre el periodo 01 de Enero al 31 de Julio del 2013 es de un 88%.

• GASTO EN FUNCIONAMIENTO

|                              |                  |     |
|------------------------------|------------------|-----|
| GASTO EN FUNCIONAMIENTO      | \$ 199.823.402   | 12% |
| TOTAL DEL GASTO EN EDUCACIÓN | \$ 1.627.727.198 |     |

Este ítem señala el porcentaje que alcanza el Gasto en Funcionamiento en el Total del Gasto en Educación, que en el caso de este departamento entre el periodo 01 de Enero al 31 de Julio del 2013 es de un 12%.



1,732%

|                              |                  |
|------------------------------|------------------|
| TOTAL PTO. DAEM              | \$ 3.163.431.206 |
| APORTE MUNICIPAL A EDUCACIÓN | \$ 54.116.181    |
| TOTAL PTO. DAEM              | \$ 3.163.431.206 |

Este ítem nos indica el grado de dependencia que tiene el presupuesto de la Educación Municipal respecto a las transferencias que realiza la Municipalidad, que en el caso de este departamento es de un 1,73%.

0,28%

|                     |                  |
|---------------------|------------------|
| TOTAL PTO. DAEM     | \$ 3.163.431.206 |
| TOTAL ENDEUDAMIENTO | \$ 8.786.799     |

Este ítem nos indica que tan dependiente son los ingresos Totales respecto al endeudamiento al 31 de Julio de 2013, que en el caso de este departamento es de un 0,28%.

88%

|                              |                  |
|------------------------------|------------------|
| TOTAL DEL GASTO EN EDUCACIÓN | \$ 1.627.727.198 |
| GASTO EN PERSONAL            | \$ 1.427.893.799 |

**CAPITULO 5**  
**PRESENTACIÓN DE ESTABLECIMIENTOS**

**Establecimiento: BÁSICA DE TUCAPEL E - 1013**

|   |                            |                           |           |
|---|----------------------------|---------------------------|-----------|
| <b>RBD</b>                                      | 4310-9                     | <b>Decreto Cooperador</b> | 4613/1981 |
| <b>Director</b>                                 | Adriana Sandoval Lagos     |                           |           |
| <b>Niveles de Enseñanza</b>                     | Educación Preescolar       |                           | X         |
|   | Educación Básica           |                           | X         |
|   | Educación Especial         |                           | X         |
|   | JECD Si                    |                           | SI        |
|   | Resolución                 | 085 del 30/07/1998        |           |
|   | Excelencia Académica       |                           | NO        |
|   | Laboratorio de Computación |                           | SI        |
| <b>Otros Datos del Establecimiento</b>          | Alimentación Escolar       |                           | SI        |
|   | <b>Nº Total de Cursos</b>  | 13                        |           |
|   | <b>Nº Total de Alumnos</b> | 296                       |           |
|   | <b>Damas</b>               | 160                       |           |
| <b>Varones</b>                                  | 136                        |                           |           |
| <b>Tipo de Jornada</b>                          |                            | Diurna                    |           |
| <b>Horario de Funcionamiento Clases</b>         |                            | 08:30 - 16:00             |           |
| <b>Nº Resolución Reconocimiento Oficial</b>     |                            | En trámite                |           |
| <b>Cupo autorizado según resolución oficial</b> |                            |                           |           |
| <b>Nº Resolución SS.SS. BioBio</b>              |                            | 551679 de 20/08/2012      |           |

• **DESCRIPCION.**

La Escuela E-1013 Tucapel, de dependencia municipal, se encuentra ubicada en la localidad de Tucapel a 7 kms de Huépil, y 50 km de la ciudad de Los Ángeles, es un establecimiento que imparte Educación preescolar y educación general básica, cuenta con una matrícula de 296 , bajo el régimen de jornada Escolar completa diurna, contando con diversos talleres extraprogramáticos, tecno aula, sala de computación, laboratorio móvil computacional, wiffi, además de diferentes programas y/o proyectos financiados por el ministerio y departamento de educación comunal de Tucapel.

La Escuela Básica Tucapel E-1013, fue fundada el año 1940, a partir del año 1998 cuenta con un moderno y equipado edificio, lo que le permitió el mismo año incorporarse al proyecto de jornada escolar completa.

El proyecto educativo de la escuela concibe en su misión la formación de alumnos y alumnas, posibilitando la continuidad de estudios, privilegiando la adquisición de competencias, habilidades y destrezas de acuerdo al Marco Curricular Nacional vigente. Una formación valórica sólida que les permita convivir en sociedad de manera armónica y exitosa, y la implementación de un estilo de vida saludable y en armonía con el medio ambiente.

Los alumnos, proceden en su mayoría de familias con una situación económica baja, siendo su actividad laboral mayoritariamente de subsistencia agrícola- ganadera y temporeros de piscicultura de localidades cercanas.

Cuenta con un edificio de albañilería en buenas condiciones, 10 salas de clases, laboratorio de computación red enlaces, biblioteca, oficina director, sala de profesores, baños, cocina, comedor.

- **VISIÓN MISIÓN DEL ESTABLECIMIENTO EDUCACIONAL**

**VISIÓN**

Aspiramos ser una escuela efectiva que respete la diversidad, que forme personas creativas, con un alto potencial académico y artístico, respetuosas de los derechos humanos, con habilidades sociales bien desarrolladas, con una autoestima elevada y una potente formación valórica, siendo éstas, herramientas que permitan a nuestros alumnos y alumnas, triunfar en la vida y sentir orgullo de su formación y su paso por esta unidad educativa.

**MISIÓN**

Entregar a los alumnos y alumnas de nuestra unidad educativa, herramientas que posibiliten la continuidad de estudios, privilegiando la adquisición de competencias, habilidades y destrezas de acuerdo con el Marco Curricular Vigente. Una formación valórica sólida que permita convivir en sociedad de manera armónica y exitosa, y la implementación de un estilo de vida saludable y en armonía con el medio ambiente

- **MATRICULA AÑOS 2011 - 2013.**

**Tabla  
Matrícula 2011 - 2013**

| NIVEL        | MATRICULA 2011 |           | MATRICULA 2012 |           | MATRICULA 2013 (Agosto) |           |
|--------------|----------------|-----------|----------------|-----------|-------------------------|-----------|
|              | N° CURSOS      | MATRICULA | N° CURSOS      | MATRICULA | N° CURSOS               | MATRICULA |
| Pre – Kinder | 1              | 10        | 1              | 22        | 1                       | 21        |
| Kinder       | 1              | 23        | 1              | 32        | 1                       | 32        |
| Primero      | 1              | 32        | 1              | 31        | 2                       | 38        |

|              |           |            |           |            |           |            |
|--------------|-----------|------------|-----------|------------|-----------|------------|
| Segundo      | 2         | 40         | 1         | 29         | 1         | 28         |
| Tercero      | 1         | 33         | 2         | 45         | 1         | 28         |
| Cuarto       | 1         | 34         | 1         | 32         | 2         | 40         |
| Quinto       | 1         | 20         | 1         | 32         | 1         | 31         |
| Sexto        | 1         | 29         | 1         | 21         | 1         | 25         |
| Séptimo      | 1         | 28         | 1         | 32         | 1         | 22         |
| Octavo       | 2         | 44         | 1         | 25         | 1         | 29         |
| Opción 4     |           |            |           |            | 1         | 4          |
| <b>Total</b> | <b>12</b> | <b>293</b> | <b>11</b> | <b>301</b> | <b>13</b> | <b>298</b> |

- EDUCACION NECESIDADES EDUCATIVAS ESPECIALES

**Tabla**  
**Educación con necesidades educativas especiales**

| Curso        | Año 2012           |             | Año 2013     |             |
|--------------|--------------------|-------------|--------------|-------------|
|              | NIVEL TRANSITORIOS | PERMANENTES | TRANSITORIOS | PERMANENTES |
| Pre – Kinder | 5                  |             | 3            |             |
| Kinder       | 5                  |             | 5            |             |
| Primero      | 6                  | 2           | 9            | 2           |
| Segundo      | 3                  | 1           | 4            | 4           |
| Tercero      | 11                 | 3           | 3            |             |
| Cuarto       | 7                  | 1           | 9            | 3           |
| Quinto       | 6                  | 0           | 4            | 3           |
| Sexto        | 2                  | 2           | 4            | 0           |
| Séptimo      | 3                  | 2           | 2            | 3           |
| Octavo       | 4                  | 1           | 3            | 3           |
| <b>Total</b> | <b>52</b>          | <b>12</b>   | <b>46</b>    | <b>18</b>   |
| Opción 4     | 22                 |             |              |             |

- ASISTENCIA PROMEDIO DEL ESTABLECIMIENTO EDUCACIONAL.

**Tabla**  
**Asistencia Promedio Años 2011 - 2013**

| AÑO 2011  |                     | AÑO 2012  |                     | AÑO 2013 (AGOSTO) |                     |
|-----------|---------------------|-----------|---------------------|-------------------|---------------------|
| MATRICULA | PROMEDIO ASISTENCIA | MATRICULA | PROMEDIO ASISTENCIA | MATRICULA         | PROMEDIO ASISTENCIA |
| 287       | 94%                 | 247       | 93%                 | 298               | 90%                 |



|           |    |   |   |    |   |   |    |   |   |
|-----------|----|---|---|----|---|---|----|---|---|
| 1° Básico | 33 | 2 | 3 | 28 | 1 | 3 | 28 | 2 | 1 |
| 2° Básico | 26 | 3 | 0 | 39 | 0 | 1 | 27 | 1 | 1 |
| 3° Básico | 30 | 0 | 0 | 27 | 6 | 0 | 39 | 1 | 5 |
| 4° Básico | 20 | 2 | 0 | 31 | 3 | 0 | 29 | 2 | 1 |
| 5° Básico | 25 | 1 | 2 | 20 | 0 | 0 | 29 | 3 | 0 |
| 6° Básico | 26 | 5 | 1 | 29 | 0 | 0 | 21 | 0 | 0 |
| 7° Básico | 41 | 3 | 5 | 26 | 2 | 0 | 32 | 0 | 0 |
| 8° Básico | 42 | 0 | 2 | 42 | 0 | 2 | 25 | 0 | 0 |

**Tabla**  
**Resumen de la tasa de eficiencia del establecimiento educacional**

| NIVEL /AÑOS | 2010  |      |      | 2011  |      |      | 2012   |       |      |
|-------------|-------|------|------|-------|------|------|--------|-------|------|
| Tasa EE     | PRO   | REP  | RET  | PRO   | REP  | RET  | PRO    | REP   | RET  |
| PORCENTAJE  | 87.4% | 7.5% | 5.1% | 93.1% | 4.6% | 2.3% | 93.87% | 4.83% | 1.3% |

• **DOTACION DOCENTE**

**Tabla**  
**Dotación Docente año 2012 y 2013.**

| Funciones                        | Año 2012   |             | Año 2013   |             |
|----------------------------------|------------|-------------|------------|-------------|
|                                  | N° Docente | Total Horas | N° Docente | Total Horas |
| Directivos                       | 01         | 44          | 01         | 44          |
| Técnico Pedagógico               | 01         | 44          | 01         | 44          |
| Orientación                      |            |             |            |             |
| Pre básica                       | 02         | 88          | 02         | 88          |
| Básica                           | 13         | 464         | 15         | 535         |
| Diferencial(transitorios)        | 03         | 126         | 04         | 144         |
| <i>Integración (Permanentes)</i> | 01         | 42          | 01         | 40          |
| <i>Docentesaulas(D,170)</i>      | 10         | 30          | 10         | 30          |
| Enlaces                          |            |             |            |             |
| CRA                              | 01         | 30          | 01         | 30          |
| Salud                            |            |             |            |             |
| Extraescolar                     |            |             |            |             |
| <b>Total</b>                     | <b>32</b>  | <b>868</b>  | <b>35</b>  | <b>959</b>  |



- **PERMISOS ADMINISTRATIVOS Y LICENCIAS MÉDICAS DE DOCENTES**

| CANTIDAD (DÍAS) Marzo-Agosto 2013 |          |
|-----------------------------------|----------|
| PERMISOS ADMINISTRATIVOS          | 35 días  |
| LICENCIAS MÉDICAS                 | 501 días |

- **DOTACION ASISTENTES DE LA EDUCACIÓN**

| Funciones                    | Año 2012 |             | Año 2013 |             |
|------------------------------|----------|-------------|----------|-------------|
|                              | N°       | Total Horas | N°       | Total Horas |
| Administrativos              | 01       | 44          | 01       | 44          |
| Inspectores/Tec.Parv. e INT. | 05       | 220         | 05       | 220         |
| Asistente Social SEP         | 01       | 44          |          |             |
| Psicólogo SEP                | 01       | 30          |          |             |
| Asistentes de Aula SEP       | 02       | 60          | 03       | 90          |
| Asistentes Enlaces SEP       | 01       | 35          | 01       | 35          |
| Auxiliares                   | 04       | 162         | 03       | 132         |

- **PERMISOS ADMINISTRATIVOS Y LICENCIAS MÉDICAS DE ASISTENTES DE LA EDUCACIÓN**

| CANTIDAD (DÍAS) Marzo-Agosto 2013 |           |
|-----------------------------------|-----------|
| PERMISOS ADMINISTRATIVOS          | 22,5 días |
| LICENCIAS MÉDICAS                 | 119 días  |

- **PROGRAMAS 2013 DEL ESTABLECIMIENTO EDUCACIONAL**

**Tabla**  
**Programa de Alimentación Escolar (PAE)**

|                                  |                         |         |
|----------------------------------|-------------------------|---------|
| 1 <sup>a</sup> a _8 <sup>o</sup> | DESAYUNO                | 215     |
|                                  | ALMUERZO                | 216     |
|                                  | 3 <sup>a</sup> COLACION |         |
| Pre-Kinder                       | DES-ALM.                | 18 + 18 |
| Kinder                           | DES-ALM.                | 35 + 35 |

## Establecimiento: Alejandro Pérez Urbano

|   |                            |   |                    |
|---|----------------------------|---|--------------------|
| <b>RBD</b>                                      | 4312-5                     | <b>Decreto Cooperador</b>                       | 4616/1980          |
| <b>Director</b>                                 | Santiago Flores Baquedano  |   |                    |
| <b>Niveles de Enseñanza</b>                     | Educación Preescolar       |   | X                  |
|   | Educación Básica           |   | X                  |
|   | Educación Especial         |   | X                  |
|   | JECD Si                    |   | SI                 |
|   | Resolución                 | 1º -8º: 299/31-7-2003<br>Kínder: 1785/20-052008 |                    |
| <b>Otros Datos del Establecimiento</b>          | Excelencia Académica       |   | NO                 |
|   | Laboratorio de Computación |   | Si                 |
|   | Alimentación Escolar       |   | SI                 |
| <b>Nº Total de Cursos</b>                       | 9                          |   |                    |
| <b>Nº Total de Alumnos</b>                      | 116                        |   |                    |
| <b>Damas</b>                                    | 58                         |   |                    |
| <b>Varones</b>                                  | 58                         |   |                    |
| <b>Tipo de Jornada</b>                          |                            |   | Diurna             |
| <b>Horario de Funcionamiento Clases</b>         |                            |   | 08:30 - 16:00      |
| <b>Nº Resolución Reconocimiento Oficial</b>     |                            |   | 4916/1980          |
| <b>Cupo autorizado según resolución oficial</b> |                            |   | E/T                |
| <b>Nº Resolución SS.SS. BioBio</b>              |                            |   | 3387 de 08/10/2012 |

- **DESCRIPCION.**

A ciencia cierta, nadie sabe la fecha exacta acerca de la fundación del pueblo de Trupán. Existen si algunas historias de la existencia de un fundo con este nombre y que habría sido dividido por alguna sucesión familiar, comenzando así la historia del pueblo. Pero existe un levantamiento topográfico de la que ahora conocemos como Octava Región, levantada por la "Comisión Exploradora de Marina" a cargo del teniente segundo don Manuel T. Thomson el año 1865, y ordenada por el supremo gobierno de la época, en la que se encuentra la laguna de Trupán y en la que se denomina Cajón de Trupán a la sección del valle del río Laja en donde este se une con el río Manco, detrás del cerro de nuestra laguna. Esto habría presumir que el sector donde se ubica nuestro pueblo ya era conocido con el nombre de Trupán antes de 1865.

La primera escuela de Trupán es de gran antigüedad, se habría ubicado en el lugar donde hoy se encuentra el Retén de Carabineros, asistiendo a ella unos 500 alumnos/as de todo el sector, la cual se habría derrumbado hacia el 1914, funcionando con posterioridad en forma separada una escuela de varones y otra de niñas, hacia 1843, en el lugar donde hoy se encuentra la actual escuela, se construyó un edificio que pasó a albergar la La Escuela Superior Mixta 1º Clase N° 32 "Juan Madrid", por el Ministerio de Obras Públicas de la época y ayudaron en su construcción los

dineros reunidos por el pueblo en diversas actividades como veladas, las cuales hasta hoy en día se hacen, y la madera que regalaron varias familias del pueblo, incluso unos carpinteros del sector de la Colonia de apellido Salazar, trayéndose para el trabajo de construcción, una empresa contratista desde Chillán, la que fue contactada por don Alejandro Pérez Urbano.

La Escuela N°32 tuvo a los primeros niños en sus aulas y pasillos el año 1946. En los comienzos de nuestra escuela la educación primaria en Chile sólo llegaba hasta 6° grado, pero en 1968 fueron instaurados el 7° y 8° año, para lo cual ya en 1967 los profesores normalistas debieron prepararse para dictar estos nuevos cursos.

La multicancha fue construida durante el gobierno de don Salvador Allende Gossens al igual que el único fragmento de pavimento que existe en las calles de Trupán.

Durante el gobierno militar la escuela fue denominada F-1016.

Debido a un incendio, en 1989, se debió construir una nueva escuela, inaugurada en 1994, en el mismo lugar donde se había construido la antigua escuela N° 32, que ahora pasó a denominarse F 1016, Escuela "Alejandro Pérez Urbano".

El Establecimiento hizo su ingreso a la Jornada Escolar Completa en 2003, para lo cual se construyó un moderno edificio de dos pisos, que vino a complementar el edificio antiguo, permitiendo a la escuela ofrecer un servicio educativo de calidad a la comunidad educativa trupanina.

- **VISIÓN MISIÓN DEL ESTABLECIMIENTO EDUCACIONAL**

| <b>VISIÓN</b>   |
|---|
| <p>La Escuela Alejandro Pérez Urbano F-1016 de Trupán debe transformarse en un espacio real y óptimo de participación y crecimiento contribuyendo a la formación de un hombre, integral considerando una armonía entre su formación humana y académica.</p> |
| <p>Se pretende tener una unidad Educativa abierta, integradora conciliadora y efectiva, donde interactúan las fuerzas vivas de la comunidad, transformándose en un centro irradiante de cultura y generadora de cambios en la localidad y en la comuna.</p> |
| <p>Que esta sea una escuela pluralista capaz de utilizar racional y conscientemente los recursos disponibles, creados de mentalidades adaptables al avance científico tecnológico y al constante cambio de sociedad.</p>                                    |
| <p>Se pretende obtener como egresado a un alumnado ,crítico , tolerante, reflexivo, creativo y perseverante con alto sentido positivo de la vida, donde los valores, la sana convivencia y las</p>  |

competencias académicas sean el camino para avanzar hacia metas y logros mayores logrando ser un aporte para mejorar la calidad de vida de su grupo familiar y medio circundante.

Se pretenden obtener como egresados a un alumno que se le haya potenciado su creatividad, desarrollando al máximo sus habilidades y potencialidades donde su propia condición no le impida avanzar hacia logros mayores.

### MISIÓN

Es el compromiso de servicio para y con la comunidad para fortalecer la cultura en general, promover el desarrollo integral personal y colectivo, creando expectativas favorables para la prosecución de estudios humanistas y técnicos basándose en una educación de calidad pertinente con el entorno, vivencial e interactiva atendiendo a las necesidades educativas especiales, realizando una investigación permanente y con proyección pedagógica, enfatizando una sólida formación valórica, que potencia la autoestima y personalidad del alumno y su grupo familiar.

Nuestro egresado deberá integrarse a una sociedad pluralista, cambiante y competitiva, como protagonista activo y comprometido con su propio desarrollo y el de su comunidad.

- **MATRICULA AÑOS 2011 - 2013.**

**Tabla  
Matrícula 2011 - 2013**

| NIVEL        | MATRICULA 2011 |            | MATRICULA 2012 |            | MATRICULA 2013 (Agosto) |            |
|--------------|----------------|------------|----------------|------------|-------------------------|------------|
|              | N° CURSOS      | MATRICULA  | N° CURSOS      | MATRICULA  | N° CURSOS               | MATRICULA  |
| Pre – Kinder |                | 7          |                | 7          |                         | 7          |
| Kinder       | 1              | 12         | 1              | 12         | 1                       | 12         |
| Primero      | 1              | 12         | 1              | 12         | 1                       | 12         |
| Segundo      | 1              | 10         | 1              | 10         | 1                       | 13         |
| Tercero      | 1              | 8          | 1              | 8          | 1                       | 9          |
| Cuarto       | 1              | 12         | 1              | 12         | 1                       | 8          |
| Quinto       | 1              | 11         | 1              | 11         | 1                       | 14         |
| Sexto        | 1              | 16         | 1              | 16         | 1                       | 9          |
| Séptimo      | 1              | 12         | 1              | 12         | 1                       | 17         |
| Octavo       | 1              | 14         | 1              | 14         | 1                       | 15         |
| <b>Total</b> | <b>9</b>       | <b>114</b> | <b>9</b>       | <b>114</b> | <b>9</b>                | <b>116</b> |

- EDUCACION NECESIDADES EDUCATIVAS ESPECIALES

**Tabla**  
**Educación con necesidades educativas especiales**

| Curso        | Año 2012           |             | Año 2013     |             |
|--------------|--------------------|-------------|--------------|-------------|
|              | NIVEL TRANSITORIOS | PERMANENTES | TRANSITORIOS | PERMANENTES |
| Pre – Kinder | 2                  | 0           | 1            | 0           |
| Kinder       | 2                  | 1           | 4            | 0           |
| Primero      | 4                  | 0           | 5            | 3           |
| Segundo      | 4                  | 1           | 5            | 0           |
| Tercero      | 2                  | 1           | 2            | 1           |
| Cuarto       | 5                  | 1           | 1            | 1           |
| Quinto       | 2                  | 1           | 4            | 0           |
| Sexto        | 5                  | 3           | 3            | 1           |
| Séptimo      | 4                  | 0           | 3            | 3           |
| Octavo       | 5                  | 3           | 4            | 0           |
| Total        | 36                 | 11          | 32           | 9           |

- ASISTENCIA PROMEDIO DEL ESTABLECIMIENTO EDUCACIONAL.

**Tabla**  
**Asistencia Promedio Años 2011 - 2013**

| AÑO 2011  |                     | AÑO 2012  |                     | AÑO 2013(AGOSTO) |                     |
|-----------|---------------------|-----------|---------------------|------------------|---------------------|
| MATRICULA | PROMEDIO ASISTENCIA | MATRICULA | PROMEDIO ASISTENCIA | MATRICULA        | PROMEDIO ASISTENCIA |
| 114       | 96                  | 114       | 92                  | 116              | 96,6                |

- RESULTADOS SIMCE

- Segundo Básico

|  |  | Comprensión de Lectura |
|--|--|------------------------|
| <b>Promedio SIMCE 2012</b>   |  | 225                    |
| El promedio 2012 del establecimiento comparado con el promedio nacional 2012 de establecimientos de similar GSE es |  | similar (-4 puntos)    |

○ **Cuarto Básico**

|  | <b>Comprensión de Lectura</b> | <b>Matemática</b>          | <b>Historia, Geografía y Ciencias Sociales</b> |
|--|-------------------------------|----------------------------|--|
|  | 243                           | 224                        | 236  |
| El promedio 2012 del establecimiento comparado con el obtenido en la evaluación anterior <sup>1</sup> es           | similar<br>( 14 puntos )      | similar<br>( -1 puntos )   | similar<br>( 15 puntos )                       |
| El promedio 2012 del establecimiento comparado con el promedio nacional 2012 de establecimientos de similar GSE es | similar<br>( -10 puntos )     | más bajo<br>( -22 puntos ) | similar<br>( -6 puntos )                       |

○ **Octavo Básico**

|   | <b>Comprensión de Lectura</b> | <b>Matemática</b>         | <b>Ciencias Naturales</b> | <b>Historia, Geografía y Ciencias Sociales</b> |
|---|-------------------------------|---------------------------|---------------------------|--|
| <b>Promedio SIMCE 2011</b>  | 263                           | 253                       | 250                       | 251  |
| El promedio 2011 del establecimiento comparado con el obtenido el 2009  | similar<br>( -7 puntos )      | similar<br>( -15 puntos ) | similar<br>( -7 puntos )  | similar<br>( -19 puntos )                      |
| El promedio 2011 del establecimiento comparado con el promedio nacional 2011 de establecimientos con similar GSE es | más alto<br>( 28 puntos )     | similar<br>( 17 puntos )  | similar<br>( 10 puntos )  | similar<br>( 14 puntos )                       |

● **RESULTADOS DE EFICIENCIA**

**Tabla**  
**Resultados años 2010 - 2012.**

| <b>NIVEL /AÑOS</b> | <b>2010</b> |            |            | <b>2011</b> |            |            | <b>2012</b> |            |            |
|--------------------|-------------|------------|------------|-------------|------------|------------|-------------|------------|------------|
|                    | <b>PRO</b>  | <b>REP</b> | <b>RET</b> | <b>PRO</b>  | <b>REP</b> | <b>RET</b> | <b>PRO</b>  | <b>REP</b> | <b>RET</b> |
| 1° Básico          | 6           | 0          | 2          | 9           | 1          | 2          | 11          | 1          | 0          |
| 2° Básico          | 11          | 3          | 2          | 8           | 0          | 0          | 9           | 1          | 0          |
| 3° Básico          | 10          | 0          | 1          | 13          | 0          | 0          | 8           | 0          | 0          |
| 4° Básico          | 14          | 0          | 2          | 9           | 0          | 0          | 14          | 0          | 0          |
| 5° Básico          | 13          | 1          | 1          | 15          | 0          | 0          | 10          | 1          | 0          |
| 6° Básico          | 15          | 0          | 1          | 12          | 0          | 0          | 16          | 0          | 1          |
| 7° Básico          | 12          | 0          | 0          | 14          | 0          | 0          | 11          | 0          | 0          |
| 8° Básico          | 19          | 0          | 0          | 12          | 0          | 0          | 14          | 0          | 2          |

**Tabla**  
**Resumen de la tasa de eficiencia del establecimiento educacional**

| NIVEL / AÑOS          | 2010 |     |     | 2011 |     |     | 2012 |     |     |
|-----------------------|------|-----|-----|------|-----|-----|------|-----|-----|
|                       | PRO  | REP | RET | PRO  | REP | RET | PRO  | REP | RET |
| Tasa EE<br>PORCENTAJE | 87,8 | 4,3 | 7,9 | 96,8 | 1,1 | 2,1 | 94,4 | 3,4 | 2,2 |

• **DOTACION DOCENTE**

**Tabla**  
**Dotación Docente año 2012 y 2013.**

| Funciones                 | Año 2012   |             | Año 2013   |             |
|---------------------------|------------|-------------|------------|-------------|
|                           | N° Docente | Total Horas | N° Docente | Total Horas |
| Directivos                | 1          | 44          | 1          | 44          |
| Técnico Pedagógico        | 1          | 16          | 1          | 20          |
| Orientación               |            |             |            |             |
| Pre básica                | 1          | 44          | 1          | 44          |
| Básica                    | 12         | 350         | 12         | 312         |
| Decreto 170 Primer Ciclo  | 2          | 84          | 2          | 40          |
| Decreto 170 Segundo Ciclo | 1          | 42          | 2          | 80          |
| Docentesaulas(D,170)      |            | 23          |            | 24          |
| Enlaces                   |            | 16          | 0          | 16          |
| CRA                       |            | 2           |            |             |
| Salud                     |            | 1           |            |             |
| Extraescolar/inspectoría  |            | 5           | 1          | 33          |
| TEL/COORDINACIÓN 170      |            |             | 2          | 42          |
| SEP                       |            |             |            | 56          |
| <b>Total</b>              | <b>18</b>  | <b>626</b>  | <b>21</b>  | <b>711</b>  |

• **PERMISOS ADMINISTRATIVOS Y LICENCIAS MÉDICAS DE DOCENTES**

|                          | CANTIDAD (DÍAS) Marzo-Agosto 2013 |
|--------------------------|-----------------------------------|
| PERMISOS ADMINISTRATIVOS | 28.5 días                         |
| LICENCIAS MÉDICAS        | 793 días                          |

- DOTACION ASISTENTES DE LA EDUCACIÓN**

| Funciones                    | Año 2012 |             | Año 2013 |             |
|------------------------------|----------|-------------|----------|-------------|
|                              | Nº       | Total Horas | Nº       | Total Horas |
| Administrativos              | 2        | 88          | 3        | 88          |
| Inspectores/Tec.Parv. e INT. |          |             |          |             |
| Asistente SocialSEP          | 1        | 4           |          | 4           |
| Psicólogo SEP                | 1        | 4           | 1        | 4           |
| AsistentesdeAula SEP         | 1        | 38          | 1        | 38          |
| AsistentesEnlacesSEP         | 1        | 36          |          | 36          |
| Auxiliares                   | 1        | 44          | 1        | 44          |

- PERMISOS ADMINISTRATIVOS Y LICENCIAS MÉDICAS DE ASISTENTES DE LA EDUCACIÓN**

|                          | CANTIDAD (DÍAS)Marzo-Agosto 2013 |
|--------------------------|----------------------------------|
| PERMISOS ADMINISTRATIVOS | 8 días                           |
| LICENCIAS MÉDICAS        | 66 días                          |

- PROGRAMAS 2013 DEL ESTABLECIMIENTO EDUCACIONAL**

**Tabla**  
**Programa de Alimentación Escolar (PAE)**

|            |             |    |
|------------|-------------|----|
| 1ª a 8º    | DESAYUNO    | 88 |
|            | ALMUERZO    | 89 |
|            | 3ª COLACION | 59 |
| Pre-básica | DES-ALM.    | 20 |
| Pre-básica | 3º COLACION | 17 |

**Tabla**  
**Programa de salud escolar**

|                | VISUAL    | AUDITIVA | COLUMNA  |
|----------------|-----------|----------|----------|
| Pre-Kínder     | 4         |          |          |
| Kínder         | 5         | 1        |          |
| 1º             |           |          |          |
| 6º             | 1         |          |          |
| 7º             |           |          | 5        |
| <b>TOTALES</b> | <b>10</b> | <b>1</b> | <b>5</b> |



### Establecimiento: Liceo B – 67 Huepil

|   |                            |                           |      |
|---|----------------------------|---------------------------|------|
| <b>RBD</b>                                      | 4309                       | <b>Decreto Cooperador</b> | 4626 |
| <b>Director</b>                                 | Walter Salgado Espinoza    |                           |      |
| <b>Niveles de Enseñanza</b>                     | Educación Básica           |                           |      |
|   | Educación Especial         |                           |      |
|   | Educación Media            | X                         |      |
|   | JECD                       | SI                        |      |
| <b>Otros Datos del Establecimiento</b>          | Resolución                 | 76/30-04-2004             |      |
|   | Excelencia Académica       | NO                        |      |
|   | Laboratorio de Computación | SI                        |      |
|   | Alimentación Escolar       | SI                        |      |
| <b>Nº Total de Cursos</b>                       | 19                         |                           |      |
| <b>Nº Total de Alumnos</b>                      | 472                        |                           |      |
| <b>Damas</b>                                    | 232                        |                           |      |
| <b>Varones</b>                                  | 240                        |                           |      |
| <b>Tipo de Jornada</b>                          |                            | Diurna                    |      |
| <b>Horario de Funcionamiento Clases</b>         |                            | 08:00 - 17:05             |      |
| <b>Nº Resolución Reconocimiento Oficial</b>     |                            | 4626/ 19-08-1981          |      |
| <b>Cupo autorizado según resolución oficial</b> |                            |                           |      |
| <b>Nº Resolución SS.SS. BioBio</b>              |                            | 20/20/01/2010             |      |

- **DESCRIPCION.**

El Liceo de Huépil, está ubicado en un sector pre-cordillerano, en la ciudad Huépil, comuna de Tucapel, Provincia del Bío - Bío, Octava Región, cerca de diversos servicios públicos (Hospital, Municipalidad, etc.)

El acceso a la ciudad es adecuado, ya que se cuenta con carreteras asfaltadas hacia los centros urbanos próximos: Yungay 15 Km., Los Ángeles 59 Km., Chillán 98 Km. y Concepción 106 Km.

Desde una perspectiva económica la población se clasifica en un nivel medio – bajo donde las fuentes de ingreso se obtienen principalmente a través de trabajos silvoagropecuarios y pensiones asistenciales, entre otros. El nivel de escolaridad de los apoderados es bajo, pues, según cartilla SIMCE 2013 “La mayoría de los apoderados han declarado tener entre 10 y 11 años de escolaridad y un ingreso que varía entre \$230.001 y \$ 380.000 y entre 49.01% y 69% de los estudiantes se encuentran en condición de vulnerabilidad social”, violencia intrafamiliar y constitución disfuncional de los núcleos familiares.

Todos estos factores interactúan en la conformación de la realidad de los alumnos de la comuna y están influyendo en los diversos problemas de aprendizaje de los niños.

- **VISIÓN MISIÓN DEL ESTABLECIMIENTO EDUCACIONAL**

**VISIÓN**

Trascender la sociedad, potenciando los jóvenes con una educación integral, para convertirlos en ciudadanos aptos para desarrollar sus capacidades, tanto intelectuales, físicas y sociales

**MISIÓN**

Formar personas con sólidos valores, competencias y conocimientos, a nivel de usuario, de la tecnología y el uso de tics que les permitirán desarrollarse e incorporarse de manera exitosa en la sociedad.

- **MATRICULA AÑOS 2011 - 2013.**

**Tabla  
Matrícula 2011 - 2013**

| NIVEL          | MATRICULA 2011 |            | MATRICULA 2012 |            | MATRICULA 2013 (Agosto) |            |
|----------------|----------------|------------|----------------|------------|-------------------------|------------|
|                | N° CURSOS      | MATRICULA  | N° CURSOS      | MATRICULA  | N° CURSOS               | MATRICULA  |
| 1° E. media    | 4              | 101        | 4              | 105        | 4                       | 101        |
| 2° E. media    | 3              | 90         | 4              | 100        | 4                       | 105        |
| 3° E. media    | 5              | 113        | 3              | 78         | 4                       | 100        |
| 4° E. media    | 4              | 109        | 4              | 100        | 3                       | 78         |
| 1° E. media TP | 1              | 27         | 1              | 23         | 1                       | 29         |
| 2° E. media TP | 1              | 28         | 1              | 23         | 1                       | 23         |
| 3° E. media TP | 1              | 23         | 1              | 22         | 1                       | 22         |
| 4° E. media TP | 1              | 22         | 1              | 21         | 1                       | 22         |
| <b>Total</b>   | <b>20</b>      | <b>513</b> | <b>19</b>      | <b>472</b> | <b>19</b>               | <b>480</b> |

- EDUCACION NECESIDADES EDUCATIVAS ESPECIALES

Tabla  
Educación con necesidades educativas especiales

| Curso          | Año 2012           |             | Año 2013     |             |
|----------------|--------------------|-------------|--------------|-------------|
|                | NIVEL TRANSITORIOS | PERMANENTES | TRANSITORIOS | PERMANENTES |
| 1° E. media    | 4                  | 11          | 10           | 10          |
| 2° E. media    | 13                 | 4           | 17           | 8           |
| 3° E. media    | 5                  | 8           | 11           | 5           |
| 4° E. media    | 4                  | 10          | 6            | 6           |
| 1° E. media TP |                    | 1           | 2            | 1           |
| 2° E. media TP | 4                  |             | 3            | 1           |
| 3° E. media TP | 2                  | 1           | 4            |             |
| 4° E. media TP |                    | 1           | 2            | 1           |
| Total          | 32                 | 37          | 55           | 32          |

- ASISTENCIA PROMEDIO DEL ESTABLECIMIENTO EDUCACIONAL.

Tabla  
Asistencia Promedio Años 2011 - 2013

| AÑO 2011  |                     | AÑO 2012  |                     | AÑO 2013 (AGOSTO) |                     |
|-----------|---------------------|-----------|---------------------|-------------------|---------------------|
| MATRICULA | PROMEDIO ASISTENCIA | MATRICULA | PROMEDIO ASISTENCIA | MATRICULA         | PROMEDIO ASISTENCIA |
| 582       | 88                  | 599       | 87                  | 472               | 85                  |

- RESULTADOS SIMCE

- Segundo Medio

|  | Comprensión de Lectura    | Matemática                |
|--|---------------------------|---------------------------|
| <b>Promedio SIMCE 2012</b>   | 242                       | 244                       |
| El promedio 2012 del establecimiento comparado con el obtenido el 2010   | más alto<br>( 11 puntos ) | más alto<br>( 18 puntos ) |
| El promedio 2012 del establecimiento comparado con el promedio nacional 2012 de establecimientos de similar GSE es | más bajo<br>( -6 puntos ) | similar<br>( -5 puntos )  |

○ Tercero Medio

|   |              | Comprensión lectora      | Comprensión auditiva     | Total prueba             |
|---|--------------|--------------------------|--------------------------|--------------------------|
| <b>Promedio 2012</b>  | <b>SIMCE</b> | 36                       | 36                       | 36                       |
| El promedio 2012 del establecimiento comparado con el promedio nacional 2012 es |              | más bajo<br>(-12 puntos) | más bajo<br>(-13 puntos) | más bajo<br>(-13 puntos) |

● RESULTADOS DE EFICIENCIA

Tabla  
Resultados años 2010 - 2012.

| NIVEL /AÑOS    | 2010 |     |      | 2011 |      |      | 2012 |     |     |
|----------------|------|-----|------|------|------|------|------|-----|-----|
|                | PRO  | REP | RET  | PRO  | REP  | RET  | PRO  | REP | RET |
| 1° E. media    | 76.3 | 10  | 13.7 | 77.8 | 13.5 | 8.65 | 63   | 9   | 27  |
| 2° E. media    | 84.5 | 4.2 | 11.3 | 86.7 | 5.9  | 7.4  | 75   | 9   | 16  |
| 3° E. media    | 68.5 | 9.6 | 21.9 | 87.4 | 4.7  | 7.9  | 81   | 6   | 13  |
| 4° E. media    | 91.2 | 0.8 | 8    | 97.5 | 2.5  | 0    | 85   | 2   | 13  |
| 1° E. media TP | 81.9 | 3.1 | 15   | 78.9 | 12.1 | 9    | 80   | 7   | 13  |
| 2° E. media TP | 80   | 10  | 10   | 82.9 | 10.3 | 6.8  | 79   | 10  | 10  |
| 3° E. media TP | 62.6 | 8.3 | 29.1 | 100  | 0    | 0    | 96   | 4   | 0   |
| 4° E. media TP | 73.8 | 5.2 | 21   | 100  | 0    | 0    | 91   | 4.3 | 4.3 |

● DOTACION DOCENTE

Tabla  
Dotación Docente año 2012 y 2013.

| Funciones          | Año 2012   |             | Año 2013   |             |
|--------------------|------------|-------------|------------|-------------|
|                    | N° Docente | Total Horas | N° Docente | Total Horas |
| Directivos         | 2          | 88          | 2          | 88          |
| Técnico Pedagógico | 1          | 44          | 1          | 44          |
| Orientación        |            | 14          |            | 14          |
| Media              | 29         | 821         | 20         | 894         |

|                            |    |      |    |      |
|----------------------------|----|------|----|------|
| Diferencial (transitorios) | 4  | 168  | 3  | 126  |
| Integración Permanentes    | 3  | 132  | 3  | 132  |
| Docentes aula (D - 170)    |    |      |    |      |
| Enlaces                    |    | 17   |    | 17   |
| CRA                        |    |      | 1  | 44   |
| Salud                      |    |      |    |      |
| Forestal                   | 2  | 82   | 2  | 82   |
| Total                      | 41 | 1366 | 32 | 1441 |

- **PERMISOS ADMINISTRATIVOS Y LICENCIAS MÉDICAS DE DOCENTES**

| CANTIDAD (DÍAS) Marzo-Agosto 2013 |           |
|-----------------------------------|-----------|
| PERMISOS ADMINISTRATIVOS          | 44.5 días |
| LICENCIAS MÉDICAS                 | 30 días   |

- **DOTACION ASISTENTES DE LA EDUCACIÓN**

| Funciones                  | Año 2012 |             | Año 2013 |             |
|----------------------------|----------|-------------|----------|-------------|
|                            | N°       | Total Horas | N°       | Total Horas |
| Administrativos            | 3        | 132         | 2        | 88          |
| Asistentes de la educación | 10       | 440         | 10       | 440         |
| Asistente Social           | 1        | 30          | 1        | 30          |
| Psicólogo                  | 1        | 30          | 1        | 30          |
| Malla Inacap               | 1        | 6           | 1        | 6           |
| Auxiliares                 | 5        | 220         | 5        | 220         |
| Asistente Integración      | 1        | 44          | 1        | 44          |
| Monitora NEE               | 1        | 20          | 1        | 20          |
| TOTALES                    | 23       | 922         | 22       | 878         |

- **PERMISOS ADMINISTRATIVOS Y LICENCIAS MÉDICAS DE ASISTENTES DE LA EDUCACIÓN**

| CANTIDAD (DÍAS) Marzo-Agosto 2013 |         |
|-----------------------------------|---------|
| PERMISOS ADMINISTRATIVOS          | 37 días |
| LICENCIAS MÉDICAS                 | 9 días  |

- PROGRAMAS 2013 DEL ESTABLECIMIENTO EDUCACIONAL

**Tabla**  
**Programa de Alimentación Escolar (PAE)**

|                                  |                         |     |
|----------------------------------|-------------------------|-----|
| 1 <sup>ra</sup> a 8 <sup>o</sup> | DESAYUNO                | 220 |
|                                  | ALMUERZO                | 180 |
|                                  | 3 <sup>a</sup> COLACION | 192 |
| Pre-básica                       | DES-ALM.                |     |
| Pre-básica                       | 3 <sup>o</sup> COLACION |     |

**Tabla**  
**Programa de salud escolar**

|                | VISUAL | AUDITIVA | COLUMNA |
|----------------|--------|----------|---------|
| 1 <sup>o</sup> | 2      |          |         |
| 2 <sup>o</sup> | 9      | 1        |         |
| 3 <sup>o</sup> | 6      |          |         |
| 4 <sup>o</sup> | 7      |          |         |
| TOTALES        | 24     | 1        |         |

### Establecimiento: E- 1228. Luis Maximiliano Martínez González

|   |                                 |                                       |                       |
|---|---------------------------------|---------------------------------------|-----------------------|
| <b>RBD</b>                                      | 11711 - 0                       | <b>Decreto Cooperador</b>             | 129/1987              |
| <b>Director</b>                                 | Manuel Alberto castillo Quezada |                                       |                       |
| <b>Niveles de Enseñanza</b>                     | Educación Preescolar            |                                       | X                     |
|   | Educación Básica                |                                       | X                     |
|   | Educación Especial              |                                       | X                     |
|   | JECD                            |                                       | SI                    |
| <b>Otros Datos del Establecimiento</b>          | Resolución                      | 1º -8º: 122/2004<br>Kinder: 1787/2008 |                       |
|   | Excelencia Académica            |                                       | NO                    |
|   | Laboratorio de Computación      |                                       | SI                    |
|   | Alimentación Escolar            |                                       | SI                    |
| <b>Nº Total de Cursos</b>                       | 30                              |                                       |                       |
| <b>Nº Total de Alumnos</b>                      | 921                             |                                       |                       |
| <b>Damas</b>                                    | 439                             |                                       |                       |
| <b>Varones</b>                                  | 482                             |                                       |                       |
| <b>Tipo de Jornada</b>                          |                                 |                                       | Diurna                |
| <b>Horario de Funcionamiento Clases</b>         |                                 |                                       | 08:30 - 16:40         |
| <b>Nº Resolución Reconocimiento Oficial</b>     |                                 |                                       | 129/1987              |
| <b>Cupo autorizado según resolución oficial</b> |                                 |                                       | E/T                   |
| <b>Nº Resolución SS.SS. BioBio</b>              |                                 |                                       | 551585 del 20/08/2012 |

#### • DESCRIPCION.

Nuestra Escuela tiene una larga trayectoria educativa, naciendo a la vida en el período 1917 a 1920, desde 1970 pasa a denominarse Liceo B 67, al iniciarse en sus aulas la Enseñanza Media, la que se separó el año 1987, quedando nuestra Escuela con su nombre actual y sólo con la Enseñanza Básica, el Año 1987, se separó la Enseñanza Vespertina, que constituyó el CEIA Adelaida Moreno.

La Escuela D 1228 es administrada por el Departamento de Educación, de la Ilustre Municipalidad de Tucapel, es un colegio subvencionado, que funciona en modalidad de Jornada Escolar Completa, la que comenzó a funcionar en 2004, construyéndose un moderno edificio de tres pisos, anexo a la construcción antigua, que data de 1969, para poder acceder a esta instancia, que le ha permitido funcionar en una sola jornada de trabajo, que ha hecho posible entregar una mejor calidad e educación a la comunidad, imparte formación educativa desde Pre básica (NT1 y NT2), Básica (desde Primero a Octavo Año) y Educación Diferencial y , a través de Decreto 170, se atiende a los alumnos/as con necesidades educativas especiales, tanto transitorias como permanentes.

A la fecha, es el establecimiento que presenta la mayor población escolar de la comuna, acogiendo alumnos de todos los sectores de la localidad, tanto rurales, como urbanos, lo que se ve reflejado en el relativo aumento de matrícula de los últimos años; es así, que hoy contamos con una matrícula de 921 alumnos, repartidos de Pre Kínder a Octavo año básico.

Esta Unidad Educativa, en la actualidad, cuenta con una planta docente de 3 docentes Directivos, 1 Jefe de U.T.P. y 50 Profesores; Cuenta además con el siguiente personal de Apoyo a la Docencia: 5 inspectores, 2 secretarías, 3 Asistentes de Párvulos, 2 Asistente de Educación Diferencial y 4 Auxiliares de Servicios y Monitores de Aula desde Prekinder a Cuarto Año Básico, que son un importante aporte a la docencia.

Ofrece además a su Comunidad Escolar Talleres de Apoyo a las actividades curriculares, tales como Talleres de Reforzamiento, que atiende a alumnos de 1° y 4° año, además reforzamientos para SIMCE y un Proyecto de alimentación saludable, que atiende a alumnos de Prekinder, Primero y Segundo.

De la misma forma el colegio dispone de dos Laboratorios de Computación, que permite a los profesores y alumnos disponer de estas herramientas tecnológicas e ir innovando en las metodologías, acorde a los nuevos tiempos.

El Centro Tecnológico comenzó su funcionamiento el año 2012, contando en la actualidad con 6 aulas tecnológicas, equipadas con data show y 32 netbook c/u, para el trabajo pedagógico con los alumnos, además, se cuenta con dos laboratorios móviles, a los cuales tienen acceso los cursos que no pueden acceder a estas aulas.

Contamos también, con una clínica dental, que atiende a todos los alumnos de nuestra escuela

Entre las actividades complementarias extraescolares destacamos las siguientes: Actividades deportivas como: Básquetbol, Voleibol, Fútbol, Ropero Escolar, Taller de Ciencias, Taller de Cueca, Ballet, folclor.

Contamos con una dependencia denominada Central de Recursos de Aprendizajes, "C.R.A.", que permite a nuestros alumnos, contar con un espacio adecuado e implementado con textos y material audiovisual que le permitirán desarrollar sus actividades escolares de acuerdo a las exigencias actuales, además se cuenta con una pizarra interactiva con el fin de que los docentes integren las nuevas tecnológicas en sus prácticas pedagógicas, incluyendo el laboratorio móvil computacional para los Terceros Básicos, cumpliendo una importante función de apoyo, este CRA cuenta con un Docente Coordinador y Encargada de su atención.

Es importante señalar, que el colegio está adscrito la Subvención Especial Preferencial, SEP, que está destinada a los alumnos prioritarios de nuestra escuela y que gracias a estos recursos, desarrollar importantes acciones educativas en beneficio de todos nuestros alumnos/as, así como contratar a monitoras de apoyo para el primer ciclo básico y adquirir importantes materiales y



herramientas de trabajo en beneficio del mejoramiento de los aprendizajes de los alumnos y alumnas.

- **VISIÓN MISIÓN DEL ESTABLECIMIENTO EDUCACIONAL**

**VISIÓN**

Lograr que los alumnos y alumnas, al término de su proceso de aprendizaje, tengan la preparación académica y una formación de persona íntegra, que les permita continuar sus estudios.

**MISIÓN**

Educar, académicamente, formando a todos los alumnos y alumnas en base a valores y normas para integrarse adecuadamente la sociedad.

- **MATRICULA AÑOS 2011 - 2013.**

**Tabla**  
**Matrícula 2011 - 2013**

| NIVEL        | MATRICULA 2011 |            | MATRICULA 2012 |            | MATRICULA 2013 (Agosto) |            |
|--------------|----------------|------------|----------------|------------|-------------------------|------------|
|              | N° CURSOS      | MATRICULA  | N° CURSOS      | MATRICULA  | N° CURSOS               | MATRICULA  |
| Pre – Kinder | 1              | 35         | 3              | 74         | 3                       | 72         |
| Kinder       | 2              | 75         | 3              | 87         | 3                       | 97         |
| Primero      | 3              | 95         | 3              | 79         | 3                       | 100        |
| Segundo      | 3              | 93         | 3              | 81         | 3                       | 75         |
| Tercero      | 3              | 110        | 3              | 87         | 3                       | 85         |
| Cuarto       | 3              | 90         | 3              | 102        | 3                       | 88         |
| Quinto       | 3              | 110        | 3              | 94         | 3                       | 101        |
| Sexto        | 3              | 105        | 3              | 104        | 3                       | 100        |
| Séptimo      | 3              | 112        | 3              | 112        | 3                       | 105        |
| Octavo       | 3              | 110        | 3              | 90         | 3                       | 98         |
| <b>Total</b> | <b>27</b>      | <b>935</b> | <b>30</b>      | <b>910</b> | <b>30</b>               | <b>921</b> |

- EDUCACION NECESIDADES EDUCATIVAS ESPECIALES

Tabla  
Educación con necesidades educativas especiales

| Curso        | Año 2012           |             | Año 2013     |             |
|--------------|--------------------|-------------|--------------|-------------|
|              | NIVEL TRANSITORIOS | PERMANENTES | TRANSITORIOS | PERMANENTES |
| Pre – Kinder | 3                  | 0           | 10           | 0           |
| Kinder       | 6                  | 2           | 13           | 0           |
| Primero      | 4                  | 5           | 6            | 3           |
| Segundo      | 6                  | 5           | 2            | 8           |
| Tercero      | 7                  | 6           | 9            | 5           |
| Cuarto       | 11                 | 5           | 10           | 7           |
| Quinto       | 14                 | 11          | 12           | 5           |
| Sexto        | 12                 | 7           | 15           | 9           |
| Séptimo      | 9                  | 8           | 9            | 3           |
| Octavo       | 5                  | 6           | 6            | 6           |
| Total        | 77                 | 55          | 92           | 46          |

- ASISTENCIA PROMEDIO DEL ESTABLECIMIENTO EDUCACIONAL.

Tabla  
Asistencia Promedio Años 2011 - 2013

| AÑO 2011  |                     | AÑO 2012  |                     | AÑO 2013 (AGOSTO) |                     |
|-----------|---------------------|-----------|---------------------|-------------------|---------------------|
| MATRICULA | PROMEDIO ASISTENCIA | MATRICULA | PROMEDIO ASISTENCIA | MATRICULA         | PROMEDIO ASISTENCIA |
| 935       | 92,55               | 910       | 91                  | 903               | 92,5                |

- RESULTADOS SIMCE

- Segundo Básico

|  | Comprensión de Lectura    |
|--|---------------------------|
| <b>Promedio SIMCE 2012</b>   | 257                       |
| El promedio 2012 del establecimiento comparado con el promedio nacional 2012 de establecimientos de similar GSE es | Más alto<br>( 20 puntos ) |

○ Cuarto Básico

|  | Comprensión de Lectura    | Matemática                | Historia, Geografía y Ciencias Sociales |
|--|---------------------------|---------------------------|---|
| <b>Promedio SIMCE 2012</b>   | 272                       | 258                       | 253                                     |
| El promedio 2012 del establecimiento comparado con el obtenido en la evaluación anterior <sup>1</sup> es           | más alto<br>( 37 puntos ) | más alto<br>( 31 puntos ) | más alto<br>( 18 puntos )               |
| El promedio 2012 del establecimiento comparado con el promedio nacional 2012 de establecimientos de similar GSE es | más alto<br>( 19 puntos ) | más alto<br>( 12 puntos ) | más alto<br>( 11 puntos )               |

○ Octavo Básico

|   | Comprensión de Lectura    | Matemática                | Ciencias Naturales        | Historia, Geografía y Ciencias Sociales |
|---|---------------------------|---------------------------|---------------------------|---|
| <b>Promedio SIMCE 2011</b>  | 252                       | 259                       | 264                       | 264                                     |
| El promedio 2011 del establecimiento comparado con el obtenido el 2009  | más alto<br>( 25 puntos ) | más alto<br>( 21 puntos ) | más alto<br>( 15 puntos ) | más alto<br>( 24 puntos )               |
| El promedio 2011 del establecimiento comparado con el promedio nacional 2011 de establecimientos con similar GSE es | más alto<br>( 14 puntos ) | más alto<br>( 18 puntos ) | más alto<br>( 21 puntos ) | más alto<br>( 22 puntos )               |

● RESULTADOS DE EFICIENCIA

Tabla  
Resultados años 2010 - 2012.

| NIVEL /AÑOS | 2010 |     |     | 2011 |     |     | 2012 |     |     |
|-------------|------|-----|-----|------|-----|-----|------|-----|-----|
|             | PRO  | REP | RET | PRO  | REP | RET | PRO  | REP | RET |
| 1° Básico   | 81   | 8   | 5   | 79   | 29  | 7   | 75   | 4   | 7   |
| 2° Básico   | 93   | 8   | 4   | 87   | 2   | 8   | 77   | 2   | 4   |
| 3° Básico   | 75   | 7   | 6   | 105  | 1   | 1   | 81   | 8   | 6   |
| 4° Básico   | 93   | 10  | 6   | 89   | 0   | 4   | 91   | 7   | 13  |
| 5° Básico   | 93   | 5   | 7   | 95   | 5   | 5   | 81   | 12  | 7   |
| 6° Básico   | 92   | 14  | 2   | 105  | 7   | 4   | 83   | 15  | 13  |
| 7° Básico   | 96   | 9   | 10  | 86   | 15  | 3   | 95   | 18  | 4   |
| 8° Básico   | 105  | 6   | 6   | 95   | 2   | 7   | 86   | 3   | 3   |

**Tabla**  
**Resumen de la tasa de eficiencia del establecimiento educacional**

| NIVEL / AÑOS          | 2010 |     |     | 2011 |     |     | 2012 |     |     |
|-----------------------|------|-----|-----|------|-----|-----|------|-----|-----|
|                       | PRO  | REP | RET | PRO  | REP | RET | PRO  | REP | RET |
| Tasa EE<br>PORCENTAJE | 86,5 | 8   | 5,5 | 91   | 4,2 | 4,8 | 93,4 | 3,3 | 3,3 |

- DOTACION DOCENTE**

**Tabla**  
**Dotación Docente año 2012 y 2013.**

| Funciones                 | Año 2012   |             | Año 2013   |             |
|---------------------------|------------|-------------|------------|-------------|
|                           | N° Docente | Total Horas | N° Docente | Total Horas |
| Directivos                | 3          | 132         | 3          | 132         |
| Técnico Pedagógico        | 1          | 44          | 1          | 44          |
| Orientación               | 1          | 82          | 1          | 82          |
| Pre básica                | 6          | 264         | 6          | 264         |
| Básica                    | 35         | 1037        | 35         | 1037        |
| Decreto 170 Primer Ciclo  | 9          | 368         | 9          | 368         |
| Decreto 170 Segundo Ciclo |            | 57          |            | 60          |
| Docentesaulas(D,170)      | 1          | 44          | 1          | 44          |
| Enlaces                   | 2          | 60          | 2          | 60          |
| CRA                       |            | 4           |            | 4           |
| Salud                     |            | 16          |            | 30          |
| Extraescolar/inspectoría  |            |             |            |             |
| <b>Total</b>              | <b>58</b>  | <b>2108</b> | <b>58</b>  | <b>2125</b> |

- PERMISOS ADMINISTRATIVOS Y LICENCIAS MÉDICAS DE DOCENTES**

|                          | CANTIDAD (DÍAS) Marzo-Agosto 2013 |
|--------------------------|-----------------------------------|
| PERMISOS ADMINISTRATIVOS | 137 días                          |
| LICENCIAS MÉDICAS        | 938 días                          |

- DOTACION ASISTENTES DE LA EDUCACIÓN**

| Funciones       | Año 2012 |             | Año 2013 |             |
|-----------------|----------|-------------|----------|-------------|
|                 | N°       | Total Horas | N°       | Total Horas |
| Administrativos | 3        | 132         | 3        | 132         |

|                              |    |      |    |      |
|------------------------------|----|------|----|------|
| Inspectores/Tec.Parv. e INT. | 11 | 560  | 11 | 560  |
| Asistente SocialSEP          | 1  | 44   | 1  | 44   |
| Psicólogo SEP                | 1  | 44   | 1  | 44   |
| AsistentesdeAula SEP         | 14 | 496  | 14 | 496  |
| AsistentesEnlacesSEP         | 1  | 44   | 1  | 44   |
| Auxiliares                   | 5  | 220  | 5  | 220  |
| Encargada Biblioteca         | 1  | 44   | 1  | 44   |
| Monitor Asistente CRA        | 1  | 30   |    |      |
| TOTALES                      | 38 | 1614 | 37 | 1584 |

- **PERMISOS ADMINISTRATIVOS Y LICENCIAS MÉDICAS DE ASISTENTES DE LA EDUCACIÓN**

| CANTIDAD (DÍAS) Marzo-Agosto 2013 |          |
|-----------------------------------|----------|
| PERMISOS ADMINISTRATIVOS          | 113 días |
| LICENCIAS MÉDICAS                 | 120 días |

- **PROGRAMAS 2013 DEL ESTABLECIMIENTO EDUCACIONAL**

**Tabla**  
**Programa de Alimentación Escolar (PAE)**

|                                  |                         |     |
|----------------------------------|-------------------------|-----|
| 1 <sup>ra</sup> a 8 <sup>o</sup> | DESAYUNO                | 623 |
|                                  | ALMUERZO                | 624 |
|                                  | 3 <sup>a</sup> COLACION | 243 |
| Pre-básica                       | DES-ALM.                | 27  |
| Pre-básica                       | 3 <sup>o</sup> COLACION | 58  |

**Tabla**  
**Programa de salud escolar**

|                | VISUAL | AUDITIVA | COLUMNA |
|----------------|--------|----------|---------|
| Pre-Kinder     | 20     | 5        |         |
| Kinder         | 24     | 4        |         |
| 1 <sup>o</sup> | 27     | 3        |         |
| 6 <sup>o</sup> | 23     |          |         |
| 7 <sup>o</sup> |        |          | 6       |
| TOTALES        | 94     | 12       | 6       |

## Establecimiento: La Colonia. G-1175

|   |                            |                           |                    |
|---|----------------------------|---------------------------|--------------------|
| <b>RBD</b>                                      | 4323-0                     | <b>Decreto Cooperador</b> | 4675               |
| <b>Director</b>                                 | Juana Saldias Caveros      |                           |                    |
| <b>Niveles de Enseñanza</b>                     | Educación Preescolar       |                           |                    |
|   | Educación Básica           |                           |                    |
|   | Educación Especial         |                           | x                  |
|   | JECD Si                    |                           | SI                 |
| <b>Otros Datos del Establecimiento</b>          | Resolución                 |                           |                    |
|   | Excelencia Académica       |                           | NO                 |
|   | Laboratorio de Computación |                           | NO                 |
|   | Alimentación Escolar       |                           | SI                 |
| <b>Nº Total de Cursos</b>                       | 2                          |                           |                    |
| <b>Nº Total de Alumnos</b>                      | 2                          |                           |                    |
| <b>Damas</b>                                    | 0                          |                           |                    |
| <b>Varones</b>                                  | 2                          |                           |                    |
| <b>Tipo de Jornada</b>                          |                            |                           | Diurna             |
| <b>Horario de Funcionamiento Clases</b>         |                            |                           | 08:30 - 16:00      |
| <b>Nº Resolución Reconocimiento Oficial</b>     |                            |                           | 4675 de 01/12/1981 |
| <b>Cupo autorizado según resolución oficial</b> |                            |                           |                    |
| <b>Nº Resolución SS.SS. BioBio</b>              |                            |                           | 3371 de 12/10/2012 |

### • DESCRIPCION.

Está ubicada a 10 kilómetros de la ciudad de Huepil. Su población está formada en gran parte por adultos mayores que cumplen funciones agrícolas y forestales. Los hijos de estas familias emigran por motivos de trabajo.

La escuela tiene una doble razón, como centro de enseñanza y también de colaboradora social.

El nivel educacional es bajo ya que el 50% es analfabeto, de la población mayor.

La escuela esta con J.E.C. y es atendida por una profesora unidocente en cursos combinados de 1° a 6° básico, sigue los parámetros del curriculum nacional, con una formación en base a valores, con respeto al medio ambiente y con miras de continuar sus estudios.

Actualmente tiene dos alumnos de matrícula y para el 2014 tiene una proyección de cuatro.

- VISIÓN MISIÓN DEL ESTABLECIMIENTO EDUCACIONAL**

**VISIÓN**

Preparar a los alumnos y alumnas, como personas, en forma: intelectual, social, física, ecológica, vacacional y cristianamente, para que puedan enfrentar la vida, con sus permanentes cambios, al egresar de sexto año básico y poder continuar sus estudios.

**MISIÓN**

Desarrollar la capacidad y voluntad para generar una conciencia ética, basada en la solidaridad, la verdad, la justicia, el respeto y la cristiandad.

Ayudarlos a que formen y afirmen su identidad personal para obtener un equilibrio emocional permanente, un alto sentido de su autoestima y un significativo interés para educarse formalmente.

Orientarlos a interactuar con sus familias y la comunidad, respetando las normas sociales, como también adquirir una identidad nacional, basados en el respeto por los valores patrios.

- MATRICULA AÑOS 2011 - 2013.**

**Tabla  
Matrícula 2011 - 2013**

| NIVEL        | MATRICULA 2011 |           | MATRICULA 2012 |           | MATRICULA 2013 (Agosto) |           |
|--------------|----------------|-----------|----------------|-----------|-------------------------|-----------|
|              | N° CURSOS      | MATRICULA | N° CURSOS      | MATRICULA | N° CURSOS               | MATRICULA |
| Pre – Kinder |                |           |                |           |                         |           |
| Kinder       |                |           |                |           |                         |           |
| Primero      | 1              | 2         | 1              | 1         |                         |           |
| Segundo      |                |           | 1              | 2         |                         |           |
| Tercero      | 1              | 1         | 1              | 1         | 1                       | 1         |
| Cuarto       | 1              | 2         | 1              | 1         |                         |           |
| Quinto       |                |           | 1              | 4         |                         |           |
| Sexto        | 1              | 1         |                |           | 1                       | 1         |
| Séptimo      |                |           |                |           |                         |           |
| Octavo       |                |           |                |           |                         |           |
| <b>Total</b> | <b>4</b>       | <b>6</b>  | <b>5</b>       | <b>9</b>  | <b>2</b>                | <b>2</b>  |

- DOTACION DOCENTE

Tabla  
Dotación Docente año 2012 y 2013.

| Funciones                        | Año 2012   |             | Año 2013   |             |
|----------------------------------|------------|-------------|------------|-------------|
|                                  | N° Docente | Total Horas | N° Docente | Total Horas |
| Directivos                       |            |             |            |             |
| Técnico Pedagógico               |            |             |            |             |
| Orientación                      |            |             |            |             |
| Pre básica                       |            |             |            |             |
| Básica                           | 1          | 44          | 1          | 44          |
| Diferencial(transitorios)        |            |             |            |             |
| <i>Integración (Permanentes)</i> |            |             |            |             |
| <i>Docentes aulas (D,170)</i>    |            |             |            |             |
| Enlaces                          |            |             |            |             |
| CRA                              |            |             |            |             |
| Salud                            |            |             |            |             |
| Extraescolar                     |            |             |            |             |
| Total                            | 1          | 44          | 1          |             |

- PERMISOS ADMINISTRATIVOS Y LICENCIAS MÉDICAS DE DOCENTES

|                          | CANTIDAD (DÍAS)Marzo-Agosto 2013 |
|--------------------------|----------------------------------|
| PERMISOS ADMINISTRATIVOS |                                  |
| LICENCIAS MÉDICAS        | 75 días                          |

- DOTACION ASISTENTES DE LA EDUCACIÓN

| Funciones                    | Año 2012   |             | Año 2013   |             |
|------------------------------|------------|-------------|------------|-------------|
|                              | N° Docente | Total Horas | N° Docente | Total Horas |
| Administrativos              |            |             |            |             |
| Inspectores/Tec.Parv. e INT. |            |             |            |             |
| Asistente SocialSEP          |            |             |            |             |
| Psicólogo SEP                |            |             |            |             |
| Asistentesde Aula SEP        |            |             |            |             |
| AsistentesEnlacesSEP         |            |             |            |             |



- EDUCACION NECESIDADES EDUCATIVAS ESPECIALES

**Tabla**  
**Educación con necesidades educativas especiales**

| Curso        | Año 2012           |             | Año 2013     |             |
|--------------|--------------------|-------------|--------------|-------------|
|              | NIVEL TRANSITORIOS | PERMANENTES | TRANSITORIOS | PERMANENTES |
| Pre – Kinder |                    |             |              |             |
| Kinder       |                    |             |              |             |
| Primero      |                    |             |              |             |
| Segundo      |                    |             |              |             |
| Tercero      |                    |             |              |             |
| Cuarto       |                    |             |              |             |
| Quinto       |                    |             |              |             |
| Sexto        |                    |             |              |             |
| Séptimo      |                    |             |              |             |
| Octavo       |                    |             |              |             |
| Total        |                    |             |              |             |

- ASISTENCIA PROMEDIO DEL ESTABLECIMIENTO EDUCACIONAL.

**Tabla**  
**Asistencia Promedio Años 2011 - 2013**

| AÑO 2011  |                     | AÑO 2012  |                     | AÑO 2013 (AGOSTO) |                     |
|-----------|---------------------|-----------|---------------------|-------------------|---------------------|
| MATRICULA | PROMEDIO ASISTENCIA | MATRICULA | PROMEDIO ASISTENCIA | MATRICULA         | PROMEDIO ASISTENCIA |
| 6         | 100                 | 9         | 98                  | 2                 | 98                  |

- RESULTADOS SIMCE

- Segundo Básico

|   | Comprensión de Lectura |
|---|------------------------|
| <b>Promedio SIMCE 2012</b>  | 226                    |
| El promedio 2012 del establecimiento comparado con el promedio nacional 2012 de | -                      |

|                                    |
|------------------------------------|
| establecimientos de similar GSE es |
|------------------------------------|

○ **Cuarto Básico**

|  | Comprensión de Lectura | Matemática | Historia, Geografía y Ciencias Sociales |
|--|------------------------|------------|---|
| <b>Promedio SIMCE 2012</b>   | -                      | -          | -                                       |
| El promedio 2012 del establecimiento comparado con el obtenido en la evaluación anterior es                        | -                      | -          | -                                       |
| El promedio 2012 del establecimiento comparado con el promedio nacional 2012 de establecimientos de similar GSE es |                        |            |   |

• **RESULTADOS DE EFICIENCIA**

**Tabla**  
**Resultados años 2010 - 2012.**

| NIVEL /AÑOS | 2010 |     |     | 2011 |     |     | 2012 |     |     |
|-------------|------|-----|-----|------|-----|-----|------|-----|-----|
|             | PRO  | REP | RET | PRO  | REP | RET | PRO  | REP | RET |
| 1° Básico   |      |     |     |      |     | 2   |      |     | 1   |
| 2° Básico   | 1    |     | 1   |      |     |     | 2    |     |     |
| 3° Básico   | 2    |     | 2   | 1    |     |     |      |     |     |
| 4° Básico   |      |     | 2   | 2    |     |     | 1    |     | 1   |
| 5° Básico   |      | 1   |     |      |     |     | 2    |     | 2   |
| 6° Básico   |      |     |     | 1    |     |     |      |     |     |
| 7° Básico   |      |     |     |      |     |     |      |     |     |
| 8° Básico   |      |     |     |      |     |     |      |     |     |

**Tabla**  
**Resumen de la tasa de eficiencia del establecimiento educacional**

| NIVEL /AÑOS       | 2010  |       |       | 2011 |     |     | 2012 |     |     |
|-------------------|-------|-------|-------|------|-----|-----|------|-----|-----|
|                   | PRO   | REP   | RET   | PRO  | REP | RET | PRO  | REP | RET |
| Tasa EE           |       |       |       |      |     |     |      |     |     |
| La Colonia G-1175 | 3     | 1     | 5     | 4    |     | 2   | 5    |     | 4   |
| PORCENTAJE        | 33,3% | 11,1% | 55,5% | 66%  |     | 34% | 56%  |     | 44% |

- PERMISOS ADMINISTRATIVOS Y LICENCIAS MÉDICAS DE ASISTENTES DE LA EDUCACIÓN

| CANTIDAD (DÍAS) Marzo-Agosto 2013 |         |
|-----------------------------------|---------|
| PERMISOS ADMINISTRATIVOS          |         |
| LICENCIAS MÉDICAS                 | 75 días |

- PROGRAMAS 2013 DEL ESTABLECIMIENTO EDUCACIONAL

Tabla  
Programa de Alimentación Escolar (PAE)

|                                   |                          |   |
|-----------------------------------|--------------------------|---|
| 1 <sup>ra</sup> a 6 <sup>ta</sup> | Desayuno                 | 4 |
|                                   | Almuerzo                 | 4 |
|                                   | 3 <sup>ra</sup> colación | 2 |
| Pre-Kinder                        | Des-alm.                 |   |
| Kinder                            | Des-alm.                 |   |

Tabla  
Programa de salud escolar

|                | VISUAL | AUDITIVA | COLUMNA |
|----------------|--------|----------|---------|
| Pre-Kinder     |        |          |         |
| Kinder         |        |          |         |
| 1 <sup>o</sup> |        |          |         |
| 6 <sup>o</sup> | 1      |          |         |
| 7 <sup>o</sup> |        |          |         |
| TOTALES        | 1      |          |         |

| CONTROLES      |          |           |         |
|----------------|----------|-----------|---------|
|                | VISUALES | AUDITIVOS | COLUMNA |
| 1 <sup>o</sup> |          |           |         |
| 2 <sup>o</sup> |          |           |         |
| 3 <sup>o</sup> |          |           |         |
| 4 <sup>o</sup> |          |           |         |
| 5 <sup>o</sup> |          |           |         |
| 6 <sup>o</sup> | 1        |           |         |
| 7 <sup>o</sup> |          |           |         |
| 8 <sup>o</sup> |          |           |         |
| TOTALES        | 1        |           |         |

### Establecimiento: G – 1021 LAS ASTAS

|  |                            |                    |               |
|--|----------------------------|--------------------|---------------|
| RBD                                      | 4320 – 6                   | Decreto Cooperador | 4622          |
| Director                                 |                            |                    |               |
| Niveles de Enseñanza                     | Educación Preescolar       |                    |               |
|  | Educación Básica           |                    | X             |
|  | Educación Especial         |                    |               |
|  | JECD                       |                    | SI            |
|  | Resolución                 |                    | 016 - 1998    |
|  | Excelencia Académica       |                    | NO            |
|  | Laboratorio de Computación |                    | No            |
| Otros Datos del Establecimiento          | Alimentación Escolar       |                    | SI            |
|  | Nº Total de Cursos         | 3                  |               |
|  | Nº Total de Alumnos        | 4                  |               |
|  | Damas                      | 2                  |               |
| Varones                                  | 2                          |                    |               |
| Tipo de Jornada                          |                            |                    | Diurna        |
| Horario de Funcionamiento Clases         |                            |                    | 08:30 - 16:00 |
| Nº Resolución Reconocimiento Oficial     |                            |                    | 4622 - 1981   |
| Cupo autorizado según resolución oficial |                            |                    | En tramite    |
| Nº Resolución SS.SS. BioBio              |                            |                    | 29 - 2003     |

- **VISIÓN MISIÓN DEL ESTABLECIMIENTO EDUCACIONAL**

#### VISIÓN

Preparar a los alumnos y alumnas, como personas, en forma: intelectual, social, física, ecológica, vocacional y cristiana, para que puedan enfrentar la vida, con sus permanentes cambios, al egresar de sexto año básico y poder continuar sus estudios.

#### MISIÓN

Desarrollar la capacidad y voluntad para generar una conciencia ética, basada en la solidaridad, la verdad, la justicia, el respeto y la cristiandad.

Ayudarlos a que formen y afirmen su identidad personal para obtener equilibrio emocional permanente, un alto sentido de su autoestima y un significativo interés para educarse formalmente.

Orientarlos a interactuar con sus familias y la comunidad, respetando las normas sociales, como también adquirir una identidad nacional, basados en el respeto por los valores patrios.

- **MATRICULA AÑOS 2011 - 2013.**

**Tabla**  
**Matrícula 2011 - 2013**

| NIVEL        | MATRICULA 2011 |           | MATRICULA 2012 |           | MATRICULA 2013 (Agosto) |           |
|--------------|----------------|-----------|----------------|-----------|-------------------------|-----------|
|              | Nº CURSOS      | MATRICULA | Nº CURSOS      | MATRICULA | Nº CURSOS               | MATRICULA |
| Pre – Kinder |                |           |                |           |                         |           |
| Kinder       |                |           |                |           |                         |           |
| Primero      |                |           |                |           |                         |           |
| Segundo      | 1              | 1         |                |           |                         |           |
| Tercero      |                |           | 1              | 1         | 1                       | 2         |
| Cuarto       |                |           |                |           | 1                       | 1         |
| Quinto       |                |           |                |           |                         |           |
| Sexto        | 1              | 1         |                |           | 1                       | 1         |
| Séptimo      |                |           |                |           |                         |           |
| Octavo       |                |           |                |           |                         |           |
| Opción 4     | 2              | 2         | 1              | 1         | 3                       | 4         |
| Total        |                |           |                |           |                         |           |

- **EDUCACION NECESIDADES EDUCATIVAS ESPECIALES**

**Tabla**  
**Educación con necesidades educativas especiales**

| Curso        | Año 2012           |             | Año 2013     |             |
|--------------|--------------------|-------------|--------------|-------------|
|              | NIVEL TRANSITORIOS | PERMANENTES | TRANSITORIOS | PERMANENTES |
| Pre – Kinder |                    |             |              |             |
| Kinder       |                    |             |              |             |
| Primero      |                    |             |              |             |
| Segundo      |                    |             |              |             |
| Tercero      |                    |             |              |             |
| Cuarto       |                    |             |              |             |
| Quinto       |                    |             |              |             |
| Sexto        |                    |             |              |             |
| Séptimo      |                    |             |              |             |

|        |  |
|--------|--|
| Octavo |  |
| Total  |  |

- **ASISTENCIA PROMEDIO DEL ESTABLECIMIENTO EDUCACIONAL.**

**Tabla**  
**Asistencia Promedio Años 2011 - 2013**

| AÑO 2011  |                     | AÑO 2012  |                     | AÑO 2013(AGOSTO) |                     |
|-----------|---------------------|-----------|---------------------|------------------|---------------------|
| MATRICULA | PROMEDIO ASISTENCIA | MATRICULA | PROMEDIO ASISTENCIA | MATRICULA        | PROMEDIO ASISTENCIA |
| 2         | 100%                | 1         | 100%                | 4                | 99%                 |

- **RESULTADOS SIMCE**

- **Segundo Básico**

|  | <b>Comprensión de Lectura</b> |
|--|-------------------------------|
| <b>Promedio SIMCE 2012</b><br>El promedio 2012 del establecimiento comparado con el promedio nacional 2012 de establecimientos de similar GSE es |                               |

- **Cuarto Básico**

|  | <b>Comprensión de Lectura</b> | <b>Matemática</b> | <b>Historia, Geografía y Ciencias Sociales</b> |
|--|-------------------------------|-------------------|--|
| <b>Promedio SIMCE 2012</b><br>El promedio 2012 del establecimiento comparado con el obtenido en la evaluación anterior <sup>1</sup> es<br>El promedio 2012 del establecimiento comparado con el promedio nacional 2012 de establecimientos de similar GSE es |                               |                   |  |

- RESULTADOS DE EFICIENCIA

Tabla  
Resultados años 2010 - 2012.

| NIVEL /AÑOS | 2010 |     |     | 2011 |     |     | 2012 |     |     |
|-------------|------|-----|-----|------|-----|-----|------|-----|-----|
|             | PRO  | REP | RET | PRO  | REP | RET | PRO  | REP | RET |
| 1° Básico   | 1    |     |     |      |     |     |      |     |     |
| 2° Básico   | 1    |     |     | 1    |     |     |      |     |     |
| 3° Básico   |      |     |     |      |     |     | 1    |     |     |
| 4° Básico   |      |     |     |      |     |     |      |     |     |
| 5° Básico   | 1    |     |     |      |     |     |      |     |     |
| 6° Básico   |      |     |     | 1    |     |     |      |     |     |
| 7° Básico   |      |     |     |      |     |     |      |     |     |
| 8° Básico   | 3    |     |     | 2    |     |     | 1    |     |     |

Tabla  
Resumen de la tasa de eficiencia del establecimiento educacional

| NIVEL /AÑOS           | 2010 |     |     | 2011 |     |     | 2012 |     |     |
|-----------------------|------|-----|-----|------|-----|-----|------|-----|-----|
|                       | PRO  | REP | RET | PRO  | REP | RET | PRO  | REP | RET |
| Tasa EE<br>PORCENTAJE | 100% |     |     | 100% |     |     | 100% |     |     |

- DOTACION DOCENTE

Tabla  
Dotación Docente año 2012 y 2013.

| Funciones                 | Año 2012   |             | Año 2013   |             |
|---------------------------|------------|-------------|------------|-------------|
|                           | N° Docente | Total Horas | N° Docente | Total Horas |
| Directivos                |            |             |            |             |
| Técnico Pedagógico        |            |             |            |             |
| Orientación               |            |             |            |             |
| Pre básica                |            |             |            |             |
| Básica                    | 1          | 44          | 1          | 44          |
| Diferencial(transitorios) |            |             |            |             |
| Integración (Permanentes) |            |             |            |             |
| Docentesaulas(D,170)      |            |             |            |             |
| Enlaces                   |            |             |            |             |
| CRA                       |            |             |            |             |

|              |   |    |   |    |
|--------------|---|----|---|----|
| Salud        |   |    |   |    |
| Extraescolar |   |    |   |    |
| Total        | 1 | 44 | 1 | 44 |

- **PERMISOS ADMINISTRATIVOS Y LICENCIAS MÉDICAS DE DOCENTES**

| CANTIDAD (DÍAS) Marzo-Agosto 2013 |          |
|-----------------------------------|----------|
| PERMISOS ADMINISTRATIVOS          | 2.5 días |
| LICENCIAS MÉDICAS                 | 5 días   |

- **DOTACION ASISTENTES DE LA EDUCACIÓN**

| Funciones                    | Año 2012 |             | Año 2013 |             |
|------------------------------|----------|-------------|----------|-------------|
|                              | N°       | Total Horas | N°       | Total Horas |
| Administrativos              |          |             |          |             |
| Inspectores/Tec.Parv. e INT. |          |             |          |             |
| Asistente Social SEP         |          |             |          |             |
| Psicólogo SEP                |          |             |          |             |
| Asistentes de Aula SEP       |          |             |          |             |
| Asistentes Enlaces SEP       |          |             |          |             |
| Auxiliares                   |          |             |          |             |

- **PERMISOS ADMINISTRATIVOS Y LICENCIAS MÉDICAS DE ASISTENTES DE LA EDUCACIÓN**

| CANTIDAD (DÍAS) Marzo-Agosto 2013 |  |
|-----------------------------------|--|
| PERMISOS ADMINISTRATIVOS          |  |
| LICENCIAS MÉDICAS                 |  |

- **PROGRAMAS 2013 DEL ESTABLECIMIENTO EDUCACIONAL**

**Tabla**  
**Programa de Alimentación Escolar (PAE)**

| 1ªa _8º    | DESAYUNO    | 5 |
|------------|-------------|---|
|            | ALMUERZO    | 4 |
|            | 3ª COLACION | 5 |
| Pre-Kinder | DES-ALM.    |   |
| Kinder     | DES-ALM.    |   |



## Establecimiento: LA OBRA G 1017

|   |                             |                           |               |
|---|-----------------------------|---------------------------|---------------|
| <b>RBD</b>                                      | <b>4316-8</b>               | <b>Decreto Cooperador</b> | <b>4617</b>   |
| <b>Director</b>                                 | Pamela Andrea Cerda Saldias |                           |               |
| <b>Niveles de Enseñanza</b>                     | Educación Preescolar        |                           |               |
|   | Educación Básica            |                           | X             |
|   | Educación Especial          |                           |               |
|   | JECD Si                     |                           | SI            |
|   | Resolución                  |                           | 016-1998      |
| <b>Otros Datos del Establecimiento</b>          | Excelencia Académica        |                           | SI            |
|   | Laboratorio de Computación  |                           | No            |
|   | Alimentación Escolar        |                           | SI            |
| <b>Nº Total de Cursos</b>                       | 3º - 4º - 5º - 6º           |                           |               |
| <b>Nº Total de Alumnos</b>                      | 7                           |                           |               |
| <b>Damas</b>                                    | 3                           |                           |               |
| <b>Varones</b>                                  | 4                           |                           |               |
| <b>Tipo de Jornada</b>                          |                             |                           | Diurna        |
| <b>Horario de Funcionamiento Clases</b>         |                             |                           | 08:30 - 16:10 |
| <b>Nº Resolución Reconocimiento Oficial</b>     |                             |                           | 4617 - 1981   |
| <b>Cupo autorizado según resolución oficial</b> |                             |                           | En trámite    |
| <b>Nº Resolución SS.SS. BioBio</b>              |                             |                           | 20 - 2003     |

### • VISIÓN MISIÓN DEL ESTABLECIMIENTO EDUCACIONAL

**VISIÓN**

Preparar a los alumnos y alumnas como personas en forma intelectual, social, física, ecológica, y cristianamente, para que puedan enfrentar la vida, con sus permanentes cambios, al egresar de sexto año básico y continuar sus estudios

**MISIÓN**

Desarrollar la capacidad y voluntad para generar una conciencia ética, basada en la solidaridad, la verdad la justicia, el respeto y la cristiandad.

Ayudarlos a que formen y afirmen su identidad personal para obtener un equilibrio emocional y permanente, con un alto sentido de su autoestima y un significativo interés para educarse y

continuar sus estudios de manera exitosa en otras unidades educativas cuando salgan de sexto básico.

- **MATRICULA AÑOS 2011 - 2013.**

**Tabla**  
**Matrícula 2011 - 2013**

| NIVEL        | MATRICULA 2011 |           | MATRICULA 2012 |           | MATRICULA 2013 (Agosto) |           |
|--------------|----------------|-----------|----------------|-----------|-------------------------|-----------|
|              | N° CURSOS      | MATRICULA | N° CURSOS      | MATRICULA | N° CURSOS               | MATRICULA |
| Pre – Kinder |                |           |                |           |                         |           |
| Kinder       |                |           |                |           |                         |           |
| Primero      | 1              | 2         |                |           |                         |           |
| Segundo      | 1              | 1         | 1              | 2         |                         |           |
| Tercero      | 1              | 3         | 1              | 2         | 1                       | 2         |
| Cuarto       | 1              | 1         | 1              | 3         | 1                       | 2         |
| Quinto       | 1              | 2         | 1              | 1         | 1                       | 2         |
| Sexto        |                |           | 1              | 2         | 1                       | 1         |
| Séptimo      |                |           |                |           |                         |           |
| Octavo       |                |           |                |           |                         |           |
| <b>Total</b> | <b>5</b>       | <b>9</b>  | <b>5</b>       | <b>10</b> | <b>4</b>                | <b>7</b>  |

- **EDUCACION NECESIDADES EDUCATIVAS ESPECIALES**

**Tabla**  
**Educación con necesidades educativas especiales**

| Curso        | Año 2012           |             | Año 2013     |             |
|--------------|--------------------|-------------|--------------|-------------|
|              | NIVEL TRANSITORIOS | PERMANENTES | TRANSITORIOS | PERMANENTES |
| Pre – Kinder |                    |             |              |             |
| Kinder       |                    |             |              |             |
| Primero      |                    |             |              |             |
| Segundo      | 1                  |             |              |             |
| Tercero      | 1                  | 1           |              |             |
| Cuarto       |                    |             |              |             |
| Quinto       | 2                  |             |              |             |
| Sexto        | 1                  |             |              |             |
| Séptimo      |                    |             |              |             |
| Octavo       |                    |             |              |             |
| <b>Total</b> | <b>5</b>           | <b>1</b>    |              |             |

- DOTACION ASISTENTES DE LA EDUCACIÓN**

| Funciones                    | Año 2012 |             | Año 2013 |             |
|------------------------------|----------|-------------|----------|-------------|
|                              | N°       | Total Horas | N°       | Total Horas |
| Administrativos              |          |             |          |             |
| Inspectores/Tec.Parv. e INT. |          |             |          |             |
| Asistente Social SEP         |          |             |          |             |
| Psicólogo SEP                |          |             |          |             |
| Asistentes de Aula SEP       |          |             |          |             |
| Asistentes Enlaces SEP       |          |             |          |             |
| Auxiliares                   |          |             |          |             |

- PERMISOS ADMINISTRATIVOS Y LICENCIAS MÉDICAS DE ASISTENTES DE LA EDUCACIÓN**

|                          | CANTIDAD (DÍAS) Marzo-Agosto 2013 |
|--------------------------|-----------------------------------|
| PERMISOS ADMINISTRATIVOS |                                   |
| LICENCIAS MÉDICAS        |                                   |

- PROGRAMAS 2013 DEL ESTABLECIMIENTO EDUCACIONAL**

**Tabla**  
**Programa de Alimentación Escolar (PAE)**

|            |             |   |
|------------|-------------|---|
| 1º - 6º    | DESAYUNO    | 7 |
|            | ALMUERZO    | 8 |
|            | 3ª COLACION | 7 |
| Pre-Kinder | DES-ALM.    |   |
| Kinder     | DES-ALM.    |   |

- **ASISTENCIA PROMEDIO DEL ESTABLECIMIENTO EDUCACIONAL.**

**Tabla**  
**Asistencia Promedio Años 2011 - 2013**

| AÑO 2011  |                     | AÑO 2012  |                     | AÑO 2013 (AGOSTO) |                     |
|-----------|---------------------|-----------|---------------------|-------------------|---------------------|
| MATRICULA | PROMEDIO ASISTENCIA | MATRICULA | PROMEDIO ASISTENCIA | MATRICULA         | PROMEDIO ASISTENCIA |
| 9         | 99%                 | 10        | 99%                 | 7                 | 99%                 |

- **RESULTADOS SIMCE**

- **Segundo Básico**

|  | Comprensión de Lectura |
|--|------------------------|
| <b>Promedio SIMCE 2012</b><br>El promedio 2012 del establecimiento comparado con el promedio nacional 2012 de establecimientos de similar GSE es |                        |

- **Cuarto Básico**

|  | Comprensión de Lectura | Matemática | Historia, Geografía y Ciencias Sociales |
|--|------------------------|------------|---|
| <b>Promedio SIMCE 2012</b><br>El promedio 2012 del establecimiento comparado con el obtenido en la evaluación anterior <sup>1</sup> es<br>El promedio 2012 del establecimiento comparado con el promedio nacional 2012 de establecimientos de similar GSE es | 170                    | 189        |   |

- **RESULTADOS DE EFICIENCIA**

**Tabla**  
**Resultados años 2010 - 2012.**

| NIVEL / AÑOS | 2010 |     |     | 2011 |     |     | 2012 |     |     |
|--------------|------|-----|-----|------|-----|-----|------|-----|-----|
|              | PRO  | REP | RET | PRO  | REP | RET | PRO  | REP | RET |
| 1° Básico    |      | 1   |     | 2    |     |     |      |     |     |
| 2° Básico    | 3    |     |     | 1    |     |     | 2    |     |     |

### Establecimiento: G – 1014 Las Hijuelas

| RBD   | 4314-1                     | Decreto Cooperador | 4614 - 1981     |
|---|----------------------------|--------------------|-----------------|
| <b>Director</b>                                 |                            |                    |                 |
| <b>Niveles de Enseñanza</b>                     | Educación Preescolar       |                    |                 |
|   | Educación Básica           | X                  |                 |
|   | Educación Especial         | X                  |                 |
|   | JECD                       |                    | SI              |
| <b>Otros Datos del Establecimiento</b>          | Resolución                 |                    |                 |
|   | Excelencia Académica       | SI                 |                 |
|   | Laboratorio de Computación | SI                 |                 |
|   | Alimentación Escolar       | SI                 |                 |
| <b>Nº Total de Cursos</b>                       | 1                          |                    |                 |
| <b>Nº Total de Alumnos</b>                      | 10                         |                    |                 |
| <b>Damas</b>                                    | 4                          |                    |                 |
| <b>Varones</b>                                  | 26                         |                    |                 |
| <b>Tipo de Jornada</b>                          |                            |                    | Diurna          |
| <b>Horario de Funcionamiento Clases</b>         |                            |                    | 08:30 - 16:00   |
| <b>Nº Resolución Reconocimiento Oficial</b>     |                            |                    | 4614 - 1981     |
| <b>Cupo autorizado según resolución oficial</b> |                            |                    | 16 alumnos (as) |
| <b>Nº Resolución SS.SS. BioBio</b>              |                            |                    | 3268 - 2012     |

#### • DESCRIPCIÓN

La Escuela G – 1014, “Las Hijuelas”, fue fundada en el año 1953 (marzo) a solicitud de la Ilustre Municipalidad de Tucapel, por la necesidad y el número de familias residentes en el sector.

Esta escuela depende directamente de la I. Municipalidad de Tucapel y depende geográficamente, de la ciudad de Huépil.

Se encuentra ubicada en el sector precordillerano de la comuna, a 16 kilómetros de la ciudad de Huépil.

El presente año, cuenta con una matrícula de 10 alumnos/as (4 damas y 6 varones). También cuenta con un curso integrado de 5 alumnos, los cuales son atendidos por una profesora especialista algunos días de la semana: lunes, miércoles y viernes por medio (20 horas semanales).

En el recinto de la escuela, existe una sede social, entregada en comodato a la Junta de Vecinos del Sector y en donde, también atiende la Ronda Médica una vez al mes.

|           |   |   |   |   |
|-----------|---|---|---|---|
| 3° Básico | 1 | 2 | 1 | 2 |
| 4° Básico | 2 | 1 |   | 3 |
| 5° Básico | 1 | 5 |   | 1 |
| 6° Básico | 1 |   | 1 | 2 |
| 7° Básico |   |   |   |   |
| 8° Básico |   |   |   |   |

**Tabla**  
**Resumen de la tasa de eficiencia del establecimiento educacional**

| NIVEL / AÑOS          | 2010  |       |     | 2011 |     |       | 2012 |     |     |
|-----------------------|-------|-------|-----|------|-----|-------|------|-----|-----|
|                       | PRO   | REP   | RET | PRO  | REP | RET   | PRO  | REP | RET |
| Tasa EE<br>PORCENTAJE | 88,8% | 11,1% |     | 90%  |     | 11,1% | 100% |     |     |

• **DOTACION DOCENTE**

**Tabla**  
**Dotación Docente año 2012 y 2013.**

| Funciones                 | Año 2012   |             | Año 2013   |             |
|---------------------------|------------|-------------|------------|-------------|
|                           | N° Docente | Total Horas | N° Docente | Total Horas |
| Directivos                |            |             |            |             |
| Técnico Pedagógico        |            |             |            |             |
| Orientación               |            |             |            |             |
| Pre básica                |            |             |            |             |
| Básica                    |            |             |            |             |
| Diferencial(transitorios) |            |             |            |             |
| Integración (Permanentes) | 1          | 20          | 1          | 20          |
| Docentesaulas(D,170)      | 2          | 47          | 2          | 47          |
| Enlaces                   |            |             |            |             |
| CRA                       |            |             |            |             |
| Salud                     |            |             |            |             |
| Extraescolar              |            |             |            |             |
| Total                     | 3          | 67          | 3          | 67          |

• **PERMISOS ADMINISTRATIVOS Y LICENCIAS MÉDICAS DE DOCENTES**

|                          | CANTIDAD (DÍAS) Marzo-Agosto 2013 |
|--------------------------|-----------------------------------|
| PERMISOS ADMINISTRATIVOS | 2 días                            |
| LICENCIAS MÉDICAS        | 9 días                            |

La superficie del recinto, asciende a las 2 hectáreas y su escritura se encuentra vigente e inscrita en Bienes Nacionales.

- VISIÓN MISIÓN DEL ESTABLECIMIENTO EDUCACIONAL**

**VISIÓN**

Preparar a los alumnos y alumnas, como personas, en forma: intelectual, social, física, ecológica, vocacional y cristiana, para que puedan enfrentar la vida, con sus permanentes cambios, al egresar de sexto año básico y poder continuar sus estudios.

**MISIÓN**

Desarrollar la capacidad y voluntad para generar una conciencia ética, basada en la solidaridad, la verdad, la justicia, el respeto y la cristiandad.

Ayudarlos a que formen y afirmen su identidad personal para obtener equilibrio emocional permanente, un alto sentido de su autoestima y un significativo interés para educarse formalmente.

Orientarlos a interactuar con sus familias y la comunidad, respetando las normas sociales, como también adquirir una identidad nacional, basados en el respeto por los valores patrios.

- MATRICULA AÑOS 2011 - 2013.**

**Tabla**  
**Matrícula 2011 - 2013**

| NIVEL        | MATRICULA 2011 |           | MATRICULA 2012 |           | MATRICULA 2013 (Agosto) |           |
|--------------|----------------|-----------|----------------|-----------|-------------------------|-----------|
|              | N° CURSOS      | MATRICULA | N° CURSOS      | MATRICULA | N° CURSOS               | MATRICULA |
| Pre - Kinder |                |           |                |           |                         |           |
| Kinder       |                |           |                |           |                         |           |
| Primero      | 1              | 1         | 1              | 1         | 1                       | 1         |
| Segundo      | 1              | 2         | 1              | 5         | 1                       | 5         |
| Tercero      | 1              | 1         | 1              | 2         | 1                       | 5         |
| Cuarto       | 1              | 2         | 1              | 2         | 1                       | 5         |
| Quinto       |                |           | 1              | 3         | 1                       | 2         |
| Sexto        | 1              | 6         | 1              | 1         | 1                       | 2         |
| Séptimo      |                |           |                |           |                         |           |
| Octavo       |                |           |                |           |                         |           |

|       |   |    |   |    |    |
|-------|---|----|---|----|----|
| Total | 1 | 12 | 1 | 12 | 10 |
|-------|---|----|---|----|----|

- EDUCACION NECESIDADES EDUCATIVAS ESPECIALES

Tabla  
Educación con necesidades educativas especiales

| Curso        | Año 2012           |             | Año 2013     |             |
|--------------|--------------------|-------------|--------------|-------------|
|              | NIVEL TRANSITORIOS | PERMANENTES | TRANSITORIOS | PERMANENTES |
| Pre - Kinder |                    |             |              |             |
| Kinder       |                    |             |              |             |
| Primero      |                    |             |              |             |
| Segundo      |                    |             |              |             |
| Tercero      | 1                  | 2           |              |             |
| Cuarto       | 1                  | 1           | 1            | 2           |
| Quinto       |                    | 1           | 1            |             |
| Sexto        |                    | 1           | 1            |             |
| Séptimo      |                    |             |              |             |
| Octavo       |                    |             |              |             |
| Total        | 2                  | 5           | 2            | 2           |

- ASISTENCIA PROMEDIO DEL ESTABLECIMIENTO EDUCACIONAL.

Tabla  
Asistencia Promedio Años 2011 - 2013

| MATRICULA | AÑO 2011            |  | AÑO 2012  |                     | AÑO 2013(AGOSTO) |                     |
|-----------|---------------------|--|-----------|---------------------|------------------|---------------------|
|           | PROMEDIO ASISTENCIA |  | MATRICULA | PROMEDIO ASISTENCIA | MATRICULA        | PROMEDIO ASISTENCIA |
| 12        | 98%                 |  | 12        | 99%                 | 10               | 97%                 |





Tabla  
Resumen de la tasa de eficiencia del establecimiento educacional

| NIVEL / AÑOS          | 2010 |     |     | 2011 |     |     | 2012 |     |     |
|-----------------------|------|-----|-----|------|-----|-----|------|-----|-----|
|                       | PRO  | REP | RET | PRO  | REP | RET | PRO  | REP | RET |
| Tasa EE<br>PORCENTAJE | 95%  | 5%  | 0%  | 100% | 0%  | 0%  | 58%  | 4%  | 38% |

- DOTACION DOCENTE

Tabla  
Dotación Docente año 2012 y 2013.

| Funciones                 | Año 2012   |             | Año 2013   |             |
|---------------------------|------------|-------------|------------|-------------|
|                           | N° Docente | Total Horas | N° Docente | Total Horas |
| Directivos                |            |             |            |             |
| Técnico Pedagógico        |            |             |            |             |
| Orientación               |            |             |            |             |
| Pre básica                |            |             |            |             |
| Básica                    | 1          | 44          | 1          | 44          |
| Diferencial(transitorios) |            |             |            |             |
| Integración (Permanentes) | 1          | 20          | 1          | 44          |
| Docentesaulas(D,170)      |            |             |            |             |
| Enlaces                   |            |             |            |             |
| CRA                       |            |             |            |             |
| Salud                     |            |             |            |             |
| Extraescolar              |            |             |            |             |
| Total                     | 2          | 64          | 2          | 88          |

- PERMISOS ADMINISTRATIVOS Y LICENCIAS MÉDICAS DE DOCENTES

|                          | CANTIDAD (DÍAS)Marzo-Agosto 2013 |
|--------------------------|----------------------------------|
| PERMISOS ADMINISTRATIVOS |                                  |
| LICENCIAS MÉDICAS        |                                  |

• DOTACION ASISTENTES DE LA EDUCACIÓN

| Funciones                    | Año 2012 |             | Año 2013 |             |
|------------------------------|----------|-------------|----------|-------------|
|                              | N°       | Total Horas | N°       | Total Horas |
| Administrativos              |          |             |          |             |
| Inspectores/Tec.Parv. e INT. |          |             |          |             |
| Asistente Social SEP         |          |             |          |             |
| Psicólogo SEP                |          |             |          |             |
| Asistentes de Aula SEP       |          |             |          |             |
| Asistentes Enlaces SEP       |          |             |          |             |
| Auxiliares                   |          |             |          |             |

• PERMISOS ADMINISTRATIVOS Y LICENCIAS MÉDICAS DE ASISTENTES DE LA EDUCACIÓN

|                          | CANTIDAD (DÍAS) Marzo-Agosto 2013 |
|--------------------------|-----------------------------------|
| PERMISOS ADMINISTRATIVOS |                                   |
| LICENCIAS MÉDICAS        |                                   |

• PROGRAMAS 2013 DEL ESTABLECIMIENTO EDUCACIONAL

Tabla  
Programa de Alimentación Escolar (PAE)

|            |             |    |
|------------|-------------|----|
| 1ºa _8º    | DESAYUNO    | 10 |
|            | ALMUERZO    | 11 |
|            | 3ª COLACION | 10 |
| Pre-Kinder | DES-ALM.    |    |
| Kinder     | DES-ALM.    |    |

## Establecimiento: "Los Aromos" G - 1018

|   |                                   |                           |               |
|---|-----------------------------------|---------------------------|---------------|
| <b>RBD</b>                                      | 4317-6                            | <b>Decreto Cooperador</b> | 4618/1981     |
| <b>Director</b>                                 | Mauricio Gustavo Aburto Toloza    |                           |               |
| <b>Niveles de Enseñanza</b>                     | Educación Pre escolar             |                           |               |
|   | Educación Básica X                |                           |               |
|   | Educación Especial                |                           |               |
|   | JECD                              |                           |               |
| <b>Otros Datos del Establecimiento</b>          | <b>Resolución</b>                 | 439/2012                  |               |
|   | <b>Excelencia Académica</b>       | NO                        |               |
|   | <b>Laboratorio de Computación</b> | No                        |               |
|   | <b>Alimentación Escolar</b>       | SI                        |               |
| <b>Nº Total de Cursos</b>                       | 4                                 |                           |               |
| <b>Nº Total de Alumnos</b>                      | 12                                |                           |               |
| <b>Damas</b>                                    | 8                                 |                           |               |
| <b>Varones</b>                                  | 4                                 |                           |               |
| <b>Tipo de Jornada</b>                          |                                   |                           | Diurna        |
| <b>Horario de Funcionamiento Clases</b>         |                                   |                           | 08:30 - 15:45 |
| <b>Nº Resolución Reconocimiento Oficial</b>     |                                   |                           | 4618/ 1981    |
| <b>Cupo autorizado según resolución oficial</b> |                                   |                           | En Trámite    |
| <b>Nº Resolución SS.SS. BioBio</b>              |                                   |                           | 31/2003       |

- **DESCRIPCION.**

Escuela multigrado perteneciente al Microcentro Mañihual que atiende a 12 alumnos y alumnas provenientes del sector rural de nuestra comuna. El primer registro de matrícula existente en el Establecimiento data del año 1941, con el nombre de Escuela Mixta Nº 35, del Departamento de Yungay, Provincia de Ñuble; atendía a 49 alumnos y alumnas de las localidades de Polcura, Pajal y Villa Rastrojos. Se ha mantenido cumpliendo funciones durante 72 años.

La primera profesora registrada es la Señora Julia Recabarren Amigo. Otras profesoras fueron Gladys Silva Castillo, Victoria Muñoz Contreras y María Jeldres Fonseca.

En el año 1981 se registra el cambio al Departamento de la Laja, Provincia del BíoBío, con la identificación de Escuela G - 1018 y su director era don José Carrillo Álvarez. Otros profesores que se registran son Gabriel Ortega Urra, Humberto Morales Carrasco y Marina Troncoso Garrido.

Actualmente su profesor encargado es don Mauricio Aburto Toloza, cargo que ejerce desde febrero del año 2001.

• **VISIÓN MISIÓN DEL ESTABLECIMIENTO EDUCACIONAL**

**VISIÓN**

La unidad Educativa es una entidad educativa que pretende formar individuos con valores éticos y sociales arraigados, con pleno conocimiento de sus potencialidades, dominio de destrezas cognitivas básicas y habilidades artísticas que les permitan ser miembros útiles en la sociedad donde se insertarán y en la que se desarrollarán en su vida futura adulta aportando al progreso de nuestra nación.

**MISIÓN**

Lograr en los alumnos aprendizajes de calidad que les sean útiles para su vida futura en la sociedad ejerciendo su vocación. Fomentar la creatividad y el desarrollo de competencias y habilidades que les permitan proseguir estudios en Establecimientos Educativos Urbanos en igualdad de condiciones de acuerdo a las necesidades e intereses personales de los alumnos. Coordinar actividades socio culturales para alumnos y apoderados. Manejar las relaciones humanas, organizar los recursos y proyectarse a la comunidad.

• **MATRICULA AÑOS 2011 - 2013.**

**Tabla  
Matrícula 2011 - 2013**

| NIVEL        | MATRICULA 2011 |           | MATRICULA 2012 |           | MATRICULA 2013 (Agosto) |           |
|--------------|----------------|-----------|----------------|-----------|-------------------------|-----------|
|              | Nº CURSOS      | MATRICULA | Nº CURSOS      | MATRICULA | Nº CURSOS               | MATRICULA |
| Pre – Kinder |                |           |                |           |                         |           |
| Kinder       |                |           |                |           |                         |           |
| Primero      | 1              | 3         | 1              | 2         | 1                       | 3         |
| Segundo      | 1              | 1         | 1              | 3         | 1                       | 2         |
| Tercero      |                |           | 1              | 1         | 1                       | 3         |
| Cuarto       | 1              | 5         |                |           |                         |           |
| Quinto       | 1              | 3         | 1              | 4         |                         |           |
| Sexto        | 1              | 1         | 1              | 3         | 1                       | 4         |
| Séptimo      |                |           |                |           |                         |           |
| Octavo       |                |           |                |           |                         |           |
| <b>Total</b> | <b>5</b>       | <b>13</b> | <b>5</b>       | <b>13</b> | <b>4</b>                | <b>12</b> |

- EDUCACION NECESIDADES EDUCATIVAS ESPECIALES

Tabla  
Educación con necesidades educativas especiales

| Curso        | Año 2012           |             | Año 2013     |             |
|--------------|--------------------|-------------|--------------|-------------|
|              | NIVEL TRANSITORIOS | PERMANENTES | TRANSITORIOS | PERMANENTES |
| Pre – Kinder |                    |             |              |             |
| Kinder       |                    |             | 1            |             |
| Primero      |                    |             | 1            |             |
| Segundo      |                    |             |              |             |
| Tercero      | 1                  |             |              |             |
| Cuarto       |                    |             |              |             |
| Quinto       |                    |             |              |             |
| Sexto        |                    |             |              |             |
| Séptimo      |                    |             |              |             |
| Octavo       |                    |             | 2            |             |
| Total        | 1                  |             |              |             |

- ASISTENCIA PROMEDIO DEL ESTABLECIMIENTO EDUCACIONAL.

Tabla  
Asistencia Promedio Años 2011 - 2013

| AÑO 2011  |                     | AÑO 2012  |                     | AÑO 2013 (AGOSTO) |                     |
|-----------|---------------------|-----------|---------------------|-------------------|---------------------|
| MATRICULA | PROMEDIO ASISTENCIA | MATRICULA | PROMEDIO ASISTENCIA | MATRICULA         | PROMEDIO ASISTENCIA |
| 13        | 98                  | 13        | 98                  | 12                | 97                  |

- RESULTADOS SIMCE

- Segundo Básico

| Comprensión de Lectura   |
|--|
| <p><b>Promedio SIMCE 2012</b><br/>El promedio 2012 del establecimiento comparado con el promedio nacional 2012 de establecimientos de similar GSE es</p> |

○ Cuarto Básico

|  | Comprensión de Lectura | Matemática | Historia, Geografía y Ciencias Sociales |
|--|------------------------|------------|---|
| <b>Promedio SIMCE 2012</b>   |                        |            |   |
| El promedio 2012 del establecimiento comparado con el obtenido en la evaluación anterior <sup>1</sup> es           |                        |            |   |
| El promedio 2012 del establecimiento comparado con el promedio nacional 2012 de establecimientos de similar GSE es |                        |            |   |

● RESULTADOS DE EFICIENCIA

Tabla  
Resultados años 2010 - 2012.

| NIVEL / AÑOS | 2010 |     |     | 2011 |     |     | 2012 |     |     |
|--------------|------|-----|-----|------|-----|-----|------|-----|-----|
|              | PRO  | REP | RET | PRO  | REP | RET | PRO  | REP | RET |
| 1° Básico    |      |     |     | 3    | 0   | 0   | 2    | 0   | 0   |
| 2° Básico    | 1    | 0   | 0   | 1    | 0   | 0   | 3    | 0   | 1   |
| 3° Básico    | 4    | 0   | 0   | 0    | 0   | 1   | 1    | 0   | 0   |
| 4° Básico    | 3    | 0   | 0   | 5    | 0   | 0   | 0    | 0   | 0   |
| 5° Básico    | 0    | 0   | 0   | 3    | 0   | 0   | 4    | 0   | 1   |
| 6° Básico    | 0    | 1   | 0   | 1    | 0   | 0   | 3    | 0   | 0   |
| 7° Básico    |      |     |     |      |     |     |      |     |     |
| 8° Básico    |      |     |     |      |     |     |      |     |     |

Tabla  
Resumen de la tasa de eficiencia del establecimiento educacional

| NIVEL / AÑOS          | 2010 |     |     | 2011 |     |     | 2012 |     |     |
|-----------------------|------|-----|-----|------|-----|-----|------|-----|-----|
|                       | PRO  | REP | RET | PRO  | REP | RET | PRO  | REP | RET |
| Tasa EE<br>PORCENTAJE | 89   | 11  | 0   | 93   | 0   | 7   | 87   | 0   | 13  |

• **DOTACION DOCENTE**

**Tabla**  
**Dotación Docente año 2012 y 2013.**

| Funciones                        | Año 2012   |             | Año 2013   |             |
|----------------------------------|------------|-------------|------------|-------------|
|                                  | N° Docente | Total Horas | N° Docente | Total Horas |
| Directivos                       |            |             |            |             |
| Técnico Pedagógico               |            |             |            |             |
| Orientación                      |            |             |            |             |
| Pre básica                       |            |             |            |             |
| Básica                           | 1          | 44          | 1          | 44          |
| Diferencial(transitorios)        |            |             |            |             |
| <i>Integración (Permanentes)</i> |            |             |            |             |
| <i>Docentesaulas(D,170)</i>      |            |             |            |             |
| Enlaces                          |            |             |            |             |
| CRA                              |            |             |            |             |
| Salud                            |            |             |            |             |
| Extraescolar                     |            |             |            |             |
| Total                            |            |             |            |             |

• **PERMISOS ADMINISTRATIVOS Y LICENCIAS MÉDICAS DE DOCENTES**

|                          | CANTIDAD (DÍAS)Marzo-Agosto 2013 |
|--------------------------|----------------------------------|
| PERMISOS ADMINISTRATIVOS | 2 días                           |
| LICENCIAS MÉDICAS        |                                  |

• **DOTACION ASISTENTES DE LA EDUCACIÓN**

| Funciones                    | Año 2012 |             | Año 2013 |             |
|------------------------------|----------|-------------|----------|-------------|
|                              | N°       | Total Horas | N°       | Total Horas |
| Administrativos              |          |             |          |             |
| Inspectores/Tec.Parv. e INT. |          |             |          |             |
| Asistente SocialSEP          |          |             |          |             |
| Psicólogo SEP                |          |             |          |             |
| Asistentes de Aula SEP       |          |             |          |             |
| Asistentes Enlaces SEP       |          |             |          |             |
| Auxiliares                   |          |             |          |             |



- **PERMISOS ADMINISTRATIVOS Y LICENCIAS MÉDICAS DE ASISTENTES DE LA EDUCACIÓN**

| CANTIDAD (DÍAS) Marzo-Agosto 2013 |  |
|-----------------------------------|--|
| PERMISOS ADMINISTRATIVOS          |  |
| LICENCIAS MÉDICAS                 |  |

- **PROGRAMAS 2013 DEL ESTABLECIMIENTO EDUCACIONAL**

**Tabla**  
**Programa de Alimentación Escolar (PAE)**

|            |             |    |
|------------|-------------|----|
| 1º a 6º    | DESAYUNO    | 15 |
|            | ALMUERZO    | 14 |
|            | 3ª COLACION | 6  |
| Pre-Kinder | DES-ALM.    |    |
| Kinder     | DES-ALM.    |    |

## CAPITULO 6 PROGRAMAS EN EJECUCIÓN

El Departamento de Educación de Tucapel gestiona y ejecuta proyectos propuestos por el MINEDUC y programas propios, los cuales se detallan a continuación.

### PROYECTOS Y/O PROGRAMAS MINISTERIALES

- LEY DE SUBVENCIÓN ESCOLAR PREFERENCIAL (SEP).
- FONDO MEJORAMIENTO DE LA GESTIÓN MUNICIPAL (FAGEM)
- PROYECTO DE INTEGRACIÓN ESCOLAR
- PROYECTO ENLACES
- SUBVENCIÓN DE MANTENIMIENTO EDUCACIONAL 2012
- PLAN DE APOYO COMPARTIDO (PAC)
- PROGRAMAS JUNAEB
- EVALUACIÓN DOCENTE

### PROGRAMAS O PROYECTOS CORPORATIVOS

- PROGRAMA FORMACIÓN COMPLEMENTARIA
- PREUNIVERSITARIO AÑO 2011
- PROGRAMA DE FOMENTO AL DEPORTE Y CULTURA

#### 6.1. LEY DE SUBVENCIÓN ESCOLAR PREFERENCIAL (SEP), SÍNTESIS DESCRIPTIVA 2008 -2011

El año 2008 se promulga la Ley 20248 de Subvención Escolar Preferencial que focaliza la acción en los alumnos más vulnerables de nuestro país incorporando recursos para que los establecimientos educacionales elaboren y ejecuten sus planes de mejoramiento educativo a partir de un diagnóstico institucional.

En nuestra comuna todos los establecimientos se incorporaron en el año 2008.

Los Planes de mejoramiento consideran: metas de efectividad, de aprendizajes en subsectores seleccionados como optativos, y las áreas de la Gestión institucional.

Los ingresos que se perciben por esta vía, ha permitido, a los establecimientos el fortalecimiento en las áreas de la gestión Institucional, la implementación de recursos didácticos, tecnológicos y materiales, los que sumados a la contratación de recursos humanos pertinentes, hacen posible generar las condiciones necesarias orientadas al mejoramiento de los aprendizajes, principal foco de esta propuesta ministerial.

A continuación, se presenta la relación ingreso – egreso, a nivel comunal, de los Planes de Mejoramiento SEP año 2013 al mes de Agosto.

|                          |                |
|--------------------------|----------------|
| Saldo 2012               | \$ 229.526.675 |
| Ingresos 2013 (a Agosto) | \$ 428.213.357 |
| Gastos 2013 (a Agosto)   | \$ 337.115.551 |

### 6.1.1 ESCUELA D - 1228

| Cantidad Alumnos Prioritarios  |                               | 683                |
|--|-------------------------------|--------------------|
| Saldo 2012   |                               | \$103.227.149      |
| Ingresos 2013 (a Agosto)   |                               | \$225.026.493      |
| Gastos 2013 (a Agosto)   |                               | \$182.939.290      |
| Detalle Gastos   | Total Gastos<br>(Agosto 2013) |                    |
| Sueldos  |                               | 79.054.650         |
| Alimentos para personas  |                               | 2.039.956          |
| Vestuario  |                               | 1.664.319          |
| Calzado  |                               | 311.998            |
| Material de Oficina(papel, sobres, lápices, etc.)                            |                               | 11.313.223         |
| Material de Enseñanza (Material Didáctico)                                   |                               | 14.768.273         |
| Productos Farmacéuticos  |                               |                    |
| Accesorios y Repuestos Computacionales (tintas y repuestos P.C.)             |                               | 11.851.530         |
| Otros materiales y repuestos diversos  |                               | 148.433            |
| Equipos menores (cámaras fotográficas, de video, radios, DVDs, etc.)         |                               | 2.485.845          |
| internet   |                               | 4.302.471          |
| Mantenimiento y Reparaciones (de máquinas de oficina)                        |                               | 4.647.200          |
| Pasajes, Fletes y bodegajes (traslados)                                      |                               | 336.000            |
| Cursos capacitación  |                               | 7.784.100          |
| otros cursos capacitación (villaeduca)                                       |                               | 1.219.065          |
| Premios y Otros  |                               | 12.925.695         |
| Mobiliario y otros (escritorios, sillas, etc.)                               |                               | 5.413.860          |
| Máquinas y equipos de oficina (fotocopadoras)                                |                               | 4.027.922          |
| Otras (multicopiadores, duplos)  |                               | 17.770.309         |
| Equipos computacionales y periféricos (notebooks, netbook, impresoras, etc.) |                               | 761.504            |
| Equipos de comunicación y redes infor. (routers, cables, etc.)               |                               | 112.937            |
| Programas Computacionales  |                               |                    |
| Servicio suscripción (página web)  |                               |                    |
| <b>Total</b>   |                               | <b>182.939.290</b> |

## 6.1.2 ESCUELA E - 1013

| <b>Cantidad Alumnos Prioritarios</b>   |  | <b>242</b>                            |
|--|--|---------------------------------------|
| Saldo 2012   |  | 103.227.149                           |
| Ingresos 2013 (a Agosto)   |  | 77.844.509                            |
| Gastos 2013 (a Agosto)   |  | 64.717.539                            |
| <b>Detalle Gastos</b>  |  | <b>Total Gastos<br/>(Agosto 2013)</b> |
| Sueldos  |  | 33.705.114                            |
| Alimentos para personas  |  | 181.677                               |
| Vestuario  |  | 4.110.072                             |
| Calzado  |  | 0                                     |
| Material de Oficina (papel, sobres, lápices, etc.)                           |  | 2.600.030                             |
| Material de Enseñanza (Material Didáctico)                                   |  | 793.742                               |
| Productos Farmacéuticos  |  | 0                                     |
| Accesorios y Repuestos Computacionales (tintas y repuestos P.C.)             |  | 1.661.589                             |
| Otros materiales y repuestos diversos  |  | 0                                     |
| Equipos menores (cámaras fotográficas, de video, radios, DVDs, etc.)         |  | 452.216                               |
| internet   |  | 2.161.622                             |
| Mantenimiento y Reparaciones (de máquinas de oficina)                        |  | 470.050                               |
| Pasajes, Fletes y bodegajes (traslados)                                      |  | 0                                     |
| Cursos capacitación  |  | 336.000                               |
| Otros cursos capacitación (villaeduca)                                       |  | 2.738.850                             |
| Premios y Otros  |  | 64.000                                |
| Mobiliario y otros (escritorios, sillas, etc.)                               |  | 854.856                               |
| Máquinas y equipos de oficina (fotocopiadoras)                               |  | 3.630.324                             |
| Otras (multicopiadores, duplos)  |  | 2.861.817                             |
| Equipos computacionales y periféricos (notebooks, netbook, impresoras, etc.) |  | 8.095.580                             |
| Equipos de comunicación y redes informáticas (routers, cables, etc.)         |  | 0                                     |
| Programas Computacionales  |  | 0                                     |
| Servicio suscripción (página web)  |  | 0                                     |
| <b>Total</b>   |  | <b>64.717.539</b>                     |

## 6.1.3 ESCUELA E - 1015

| <b>Cantidad Alumnos Prioritarios</b> |  | <b>96</b>  |
|--------------------------------------|--|------------|
| Saldo 2012                           |  | 8.851.160  |
| Ingresos 2013 (a Agosto)             |  | 31.348.887 |
| Gastos 2013 (a Agosto)               |  | 28.686.455 |

| <b>Detalle Gastos</b>  | <b>Total Gastos<br/>(Agosto 2013)</b> |
|--|---------------------------------------|
| Sueldos  | 15.829.835                            |
| Alimentos para personas  | 305.155                               |
| Vestuario  | 1.442.144                             |
| Calzado  | 0                                     |
| Material de Oficina(papel, sobres, lápices, etc.)                            | 1.026.744                             |
| Material de Enseñanza (Material Didáctico)                                   | 269.303                               |
| Productos Farmacéuticos  | 0                                     |
| Accesorios y Repuestos Computacionales (tintas y repuestos P.C.)             | 1.291.822                             |
| Otros materiales y repuestos diversos  | 99.603                                |
| Equipos menores (cámaras fotográficas, de video, radios, DVDs, etc.)         | 0                                     |
| internet   | 1.551.839                             |
| Mantenimiento y Reparaciones (de máquinas de oficina)                        | 0                                     |
| Pasajes, Fletes y bodegajes (traslados)                                      | 0                                     |
| Cursos capacitación  | 168.000                               |
| otros cursos capacitación (villaeduca)                                       | 1.153.200                             |
| Premios y Otros  | 186.306                               |
| Mobiliario y otros (escritorios, sillas, etc.)                               | 2.735.979                             |
| Máquinas y equipos de oficina (fotocopiadoras)                               | 0                                     |
| Otras (multicopiadores, duplos)  | 0                                     |
| Equipos computacionales y periféricos (notebooks, netbook, impresoras, etc.) | 2.626.525                             |
| Equipos de comunicación y redes infor. (routers, cables, etc.)               | 0                                     |
| Programas Computacionales  | 0                                     |
| Servicio suscripción (página web)  | 0                                     |
| <b>Total</b>   | <b>28.686.455</b>                     |

## 6.1.4 ESCUELA E - 1016

| <b>Cantidad Alumnos Prioritarios</b>   |              | <b>96</b>                             |
|--|--------------|---------------------------------------|
| Saldo 2012   |              | 3.678.842                             |
| Ingresos 2013 (a Agosto)   |              | 32.318.461                            |
| Gastos 2013 (a Agosto)   |              | 17.811.356                            |
| <b>Detalle Gastos</b>  |              | <b>Total Gastos<br/>(Agosto 2013)</b> |
| Sueldos  |              | 8.951.374                             |
| Alimentos para personas  |              | 11.424                                |
| Vestuario  |              | 0                                     |
| Calzado  |              | 0                                     |
| Material de Oficina(papel, sobres, lápices, etc.)                            |              | 907.440                               |
| Material de Enseñanza (Material Didáctico)                                   |              | 1.165.784                             |
| Productos Farmacéuticos  |              | 0                                     |
| Accesorios y Repuestos Computacionales (tintas y repuestos P.C.)             |              | 1.985.069                             |
| Otros materiales y repuestos diversos  |              | 0                                     |
| Equipos menores (cámaras fotográficas, de video, radios, DVDs, etc.)         |              | 0                                     |
| internet   |              | 1.551.839                             |
| Mantenimiento y Reparaciones (de máquinas de oficina)                        |              | 412.157                               |
| Pasajes, Fletes y bodegajes (traslados)                                      |              | 85.000                                |
| Cursos capacitación  |              | 168.000                               |
| otros cursos capacitación (villaeduca)                                       |              | 1.153.200                             |
| Premios y Otros  |              | 20.706                                |
| Mobiliario y otros (escritorios, sillas, etc.)                               |              | 0                                     |
| Máquinas y equipos de oficina (fotocopiadoras)                               |              | 0                                     |
| Otras (multicopiadores, duplos)  |              | 0                                     |
| Equipos computacionales y periféricos (notebooks, netbook, impresoras, etc.) |              | 1.399.363                             |
| Equipos de comunicación y redes infor. (routers, cables, etc.)               |              | 0                                     |
| Programas Computacionales  |              | 0                                     |
| Servicio Suscripción (página web)  |              | 0                                     |
|  | <b>Total</b> | <b>17.811.356</b>                     |

## 6.1.5 ESCUELA E - 1014

| <b>Cantidad Alumnos Prioritarios</b> |  | <b>8</b>  |
|--------------------------------------|--|-----------|
| Saldo 2012                           |  | 5.682.558 |
| Ingresos 2013 (a Agosto)             |  | 2.981.925 |
| Gastos 2013 (a Agosto)               |  | 3.102.124 |

| <b>Detalle Gastos</b>   | <b>Total Gastos<br/>(Agosto 2013)</b> |
|---|---------------------------------------|
| Sueldos   | 0                                     |
| Alimentos para personas   | 53.550                                |
| Vestuario   | 530.145                               |
| Calzado   | 0                                     |
| Material de Oficina(papel, sobres, lápices, etc.)                             | 170.892                               |
| Material de Enseñanza (Material Didáctico)                                    | 78.271                                |
| Productos Farmacéuticos   | 0                                     |
| Accesorios y Repuestos Computacionales (tintas y repuestos P.C.)              | 207.788                               |
| Otros materiales y repuestos diversos   | 0                                     |
| Equipos menores (cámaras fotográficas, de video, radios, DVDs, etc.)          | 0                                     |
| internet  | 125.341                               |
| Mantenimiento y Reparaciones (de máquinas de oficina)                         | 0                                     |
| Pasajes, Fletes y bodegajes (traslados)                                       | 0                                     |
| Cursos capacitación   | 0                                     |
| otros cursos capacitación (villaeduca)  | 0                                     |
| Premios y Otros   | 1.445.136                             |
| Mobiliario y otros (escritorios, sillas, etc.)                                | 491.001                               |
| Máquinas y equipos de oficina (fotocopiadoras)                                | 0                                     |
| Otras (multicopiadores, duplos)   | 0                                     |
| Equipos computacionales y periféricos. (notebooks, netbook, impresoras, etc.) | 0                                     |
| Equipos de comunicación y redes infor. (routers, cables, etc.)                | 0                                     |
| Programas Computacionales   | 0                                     |
| Servicio suscripción (página web)   | 0                                     |
| <b>Total</b>  | <b>3.102.124</b>                      |

## 6.1.6 ESCUELA E - 1017

| <b>Cantidad Alumnos Prioritarios</b> |           |
|--------------------------------------|-----------|
| Saldo 2012                           | 1.514.356 |
| Ingresos 2013 (a Agosto)             | 2.664.975 |
| Gastos 2013 (a Agosto)               | 1.342.381 |

| <b>Detalle Gastos</b>  | <b>Total Gastos<br/>(Agosto 2013)</b> |
|--|---------------------------------------|
| Sueldos  | 0                                     |
| Alimentos para personas  | 0                                     |
| Vestuario  | 0                                     |
| Calzado  | 0                                     |
| Material de Oficina(papel, sobres, lápices, etc.)                            | 372.037                               |
| Material de Enseñanza (Material Didáctico)                                   | 0                                     |
| Productos Farmacéuticos  | 0                                     |
| Accesorios y Repuestos Computacionales (tintas y repuestos P.C.)             | 241.717                               |
| Otros materiales y repuestos diversos  | 0                                     |
| Equipos menores (cámaras fotográficas, de video, radios, DVDs, etc.)         | 578.967                               |
| internet   | 149.660                               |
| Mantenimiento y Reparaciones (de máquinas de oficina)                        | 0                                     |
| Pasajes, Fletes y bodegajes (traslados)                                      | 0                                     |
| Cursos capacitación  | 0                                     |
| otros cursos capacitación (villaeduca)                                       | 0                                     |
| Premios y Otros  | 0                                     |
| Mobiliario y otros (escritorios, sillas, etc.)                               | 0                                     |
| Máquinas y equipos de oficina (fotocopiadoras)                               | 0                                     |
| Otras (multicopiadores, duplos)  | 0                                     |
| Equipos computacionales y periféricos (notebooks, netbook, impresoras, etc.) | 0                                     |
| Equipos de comunicación y redes infor. (routers, cables, etc.)               | 0                                     |
| Programas Computacionales  | 0                                     |
| Servicio suscripción (página web)  | 0                                     |
| <b>Total</b>   | <b>1.342.381</b>                      |



## 6.1.7 ESCUELA E - 1018

| <b>Cantidad Alumnos Prioritarios</b>   |              | <b>13</b>                             |
|--|--------------|---------------------------------------|
| Saldo 2012   |              | 1.646.131                             |
| Ingresos 2013 (a Agosto)   |              | 4.253.925                             |
| Gastos 2013 (a Agosto)   |              | 2.722.067                             |
| <b>Detalle Gastos</b>  |              | <b>Total Gastos<br/>(Agosto 2013)</b> |
| Sueldos  |              | 0                                     |
| Alimentos para personas  |              | 61.880                                |
| Vestuario  |              | 0                                     |
| Calzado  |              | 0                                     |
| Material de Oficina(papel, sobres, lápices, etc.)                            |              | 191.643                               |
| Material de Enseñanza (Material Didáctico)                                   |              | 0                                     |
| Productos Farmacéuticos  |              | 0                                     |
| Accesorios y Repuestos Computacionales (tintas y repuestos P.C.)             |              | 762.769                               |
| Otros materiales y repuestos diversos  |              | 0                                     |
| Equipos menores (cámaras fotográficas, de video, radios, DVDs, etc.)         |              | 23.913                                |
| internet   |              | 172.354                               |
| Mantenimiento y Reparaciones (de máquinas de oficina)                        |              | 0                                     |
| Pasajes, Fletes y bodegajes (traslados)                                      |              | 255.000                               |
| Cursos capacitación  |              | 0                                     |
| otros cursos capacitación (villaeduca)                                       |              | 0                                     |
| Premios y Otros  |              | 158.943                               |
| Mobiliario y otros (escritorios, sillas, etc.)                               |              | 531.786                               |
| Máquinas y equipos de oficina (fotocopiadoras)                               |              | 0                                     |
| Otras (multicopiadores, duplos)  |              | 0                                     |
| Equipos computacionales y periféricos (notebooks, netbook, impresoras, etc.) |              | 563.779                               |
| Equipos de comunicación y redes infor. (routers, cables, etc.)               |              | 0                                     |
| Programas Computacionales  |              | 0                                     |
| Servicio suscripción (página web)  |              | 0                                     |
|  | <b>Total</b> | <b>2.722.067</b>                      |

## 6.1.8 ESCUELA E - 1021

| <b>Cantidad Alumnos Prioritarios</b>   |              | <b>2</b>                              |
|--|--------------|---------------------------------------|
| Saldo 2012   |              | 177.755                               |
| Ingresos 2013 (a Agosto)   |              | 807.908                               |
| Gastos 2013 (a Agosto)   |              | 350.948                               |
| <b>Detalle Gastos</b>  |              | <b>Total Gastos<br/>(Agosto 2013)</b> |
| Sueldos  |              | 0                                     |
| Alimentos para personas  |              | 0                                     |
| Vestuario  |              | 0                                     |
| Calzado  |              | 0                                     |
| Material de Oficina(papel, sobres, lápices, etc.)                            |              | 160.438                               |
| Material de Enseñanza (Material Didáctico)                                   |              | 0                                     |
| Productos Farmacéuticos  |              | 0                                     |
| Accesorios y Repuestos Computacionales (tintas y repuestos P.C.)             |              | 147.303                               |
| Otros materiales y repuestos diversos  |              | 0                                     |
| Equipos menores (cámaras fotográficas, de video, radios, DVDs, etc.)         |              | 0                                     |
| internet   |              | 43.207                                |
| Mantenimiento y Reparaciones (de máquinas de oficina)                        |              | 0                                     |
| Pasajes, Fletes y bodegajes (traslados)                                      |              | 0                                     |
| Cursos capacitación  |              | 0                                     |
| otros cursos capacitación (villaeduca)                                       |              | 0                                     |
| Premios y Otros  |              | 0                                     |
| Mobiliario y otros (escritorios, sillas, etc.)                               |              | 0                                     |
| Máquinas y equipos de oficina (fotocopiadoras)                               |              | 0                                     |
| Otras (multicopiadores, duplos)  |              | 0                                     |
| Equipos computacionales y periféricos (notebooks, netbook, impresoras, etc.) |              | 0                                     |
| Equipos de comunicación y redes infor. (routers, cables, etc.)               |              | 0                                     |
| Programas Computacionales  |              | 0                                     |
| Servicio suscripción (página web)  |              | 0                                     |
|  | <b>Total</b> | <b>350.948</b>                        |

## 6.1.9 ESCUELA E - 1023

| <b>Cantidad Alumnos Prioritarios</b> |  | <b>2</b> |
|--------------------------------------|--|----------|
| Saldo 2012                           |  | 394.125  |
| Ingresos 2013 (a Agosto)             |  | 718.079  |
| Gastos 2013 (a Agosto)               |  | 830.324  |

| <b>Detalle Gastos</b>  | <b>Total Gastos<br/>(Agosto 2013)</b> |
|--|---------------------------------------|
| Sueldos  | 0                                     |
| Alimentos para personas  | 0                                     |
| Vestuario  | 0                                     |
| Calzado  | 0                                     |
| Material de Oficina(papel, sobres, lápices, etc.)                            | 147.305                               |
| Material de Enseñanza (Material Didáctico)                                   | 0                                     |
| Productos Farmacéuticos  | 0                                     |
| Accesorios y Repuestos Computacionales (tintas y repuestos P.C.)             | 233.274                               |
| Otros materiales y repuestos diversos  | 0                                     |
| Equipos menores (cámaras fotográficas, de video, radios, DVDs, etc.)         | 0                                     |
| internet   | 148.036                               |
| Mantenimiento y Reparaciones (de máquinas de oficina)                        | 0                                     |
| Pasajes, Fletes y bodegajes (traslados)                                      | 0                                     |
| Cursos capacitación  | 0                                     |
| otros cursos capacitación (villaeduca)                                       | 0                                     |
| Premios y Otros  | 0                                     |
| Mobiliario y otros (escritorios, sillas, etc.)                               | 0                                     |
| Máquinas y equipos de oficina (fotocopiadoras)                               | 0                                     |
| Otras (multicopiadores, duplos)  | 0                                     |
| Equipos computacionales y periféricos (notebooks, netbook, impresoras, etc.) | 301.709                               |
| Equipos de comunicación y redes infor. (routers, cables, etc.)               | 0                                     |
| Programas Computacionales  | 0                                     |
| Servicio suscripción (página web)  | 0                                     |
| <b>Total</b>   | <b>830.324</b>                        |

## 6.1.10 ESCUELA E - 1024

| <b>Cantidad Alumnos Prioritarios</b> |  | <b>3</b>  |
|--------------------------------------|--|-----------|
| Saldo 2012                           |  | 469.444   |
| Ingresos 2013 (a Agosto)             |  | 1.037.555 |
| Gastos 2013 (a Agosto)               |  | 592.398   |

| <b>Detalle Gastos</b>  | <b>Total Gastos<br/>(Agosto 2013)</b> |
|--|---------------------------------------|
| Sueldos  | 0                                     |
| Alimentos para personas  | 16.065                                |
| Vestuario  | 85.550                                |
| Calzado  | 0                                     |
| Material de Oficina(papel, sobres, lápices, etc.)                            | 92.293                                |
| Material de Enseñanza (Material Didáctico)                                   | 0                                     |
| Productos Farmacéuticos  | 0                                     |
| Accesorios y Repuestos Computacionales (tintas y repuestos P.C.)             | 243.974                               |
| Otros materiales y repuestos diversos  | 0                                     |
| Equipos menores (cámaras fotográficas, de video, radios, DVDs, etc.)         | 0                                     |
| internet   | 121.350                               |
| Mantenimiento y Reparaciones (de máquinas de oficina)                        | 0                                     |
| Pasajes, Fletes y bodegajes (traslados)                                      | 0                                     |
| Cursos capacitación  | 0                                     |
| otros cursos capacitación (villaeduca)                                       | 0                                     |
| Premios y Otros  | 0                                     |
| Mobiliario y otros (escritorios, sillas, etc.)                               | 0                                     |
| Máquinas y equipos de oficina (fotocopiadoras)                               | 0                                     |
| Otras (multicopiadores, duplos)  | 0                                     |
| Equipos computacionales y periféricos (notebooks, netbook, impresoras, etc.) | 33.166                                |
| Equipos de comunicación y redes infor. (routers, cables, etc.)               | 0                                     |
| Programas Computacionales  | 0                                     |
| Servicio suscripción (página web)  | 0                                     |
| <b>Total</b>   | <b>592.398</b>                        |

## 6.1.11 ESCUELA G - 1175

| <b>Cantidad Alumnos Prioritarios</b> |  | <b>1</b> |
|--------------------------------------|--|----------|
| Saldo 2012                           |  | 658.006  |
| Ingresos 2013 (a Agosto)             |  | 628.457  |
| Gastos 2013 (a Agosto)               |  | 357.216  |

| <b>Detalle Gastos</b>  | <b>Total Gastos<br/>(Agosto 2013)</b> |
|--|---------------------------------------|
| Sueldos  | 0                                     |
| Alimentos para personas  | 0                                     |
| Vestuario  | 0                                     |
| Calzado  | 0                                     |
| Material de Oficina(papel, sobres, lápices, etc.)                            | 130.435                               |
| Material de Enseñanza (Material Didáctico)                                   | 76.666                                |
| Productos Farmacéuticos  | 0                                     |
| Accesorios y Repuestos Computacionales (tintas y repuestos P.C.)             | 0                                     |
| Otros materiales y repuestos diversos  | 0                                     |
| Equipos menores (cámaras fotográficas, de video, radios, DVDs, etc.)         | 0                                     |
| internet   | 125.339                               |
| Mantenimiento y Reparaciones (de máquinas de oficina)                        | 0                                     |
| Pasajes, Fletes y bodegajes (traslados)                                      | 0                                     |
| Cursos capacitación  | 0                                     |
| otros cursos capacitación (villaeduca)                                       | 0                                     |
| Premios y Otros  | 0                                     |
| Mobiliario y otros (escritorios, sillas, etc.)                               | 0                                     |
| Máquinas y equipos de oficina (fotocopiadoras)                               | 0                                     |
| Otras (multicopiadores, duplos)  | 0                                     |
| Equipos computacionales y periféricos (notebooks, netbook, impresoras, etc.) | 24.776                                |
| Equipos de comunicación y redes infor. (routers, cables, etc.)               | 0                                     |
| Programas Computacionales  | 0                                     |
| Servicio suscripción (página web)  | 0                                     |
| <b>Total</b>   | <b>357.216</b>                        |

## 6.1.12 LICEO B – 67 HUEPIL

| <b>Cantidad Alumnos Prioritarios</b>   |              | <b>106</b>                            |
|--|--------------|---------------------------------------|
| Saldo 2012   |              | 0                                     |
| Ingresos 2013 (a Agosto)   |              | 9.653.696                             |
| Gastos 2013 (a Agosto)   |              | 3.311.846                             |
| <b>Detalle Gastos</b>  |              | <b>Total Gastos<br/>(Agosto 2013)</b> |
| Sueldos  |              | 555.280                               |
| Alimentos para personas  |              | 0                                     |
| Vestuario  |              | 0                                     |
| Calzado  |              | 0                                     |
| Material de Oficina(papel, sobres, lápices, etc.)                            |              | 1.240.453                             |
| Material de Enseñanza (Material Didáctico)                                   |              | 454.781                               |
| Productos Farmacéuticos  |              | 0                                     |
| Accesorios y Repuestos Computacionales (tintas y repuestos P.C.)             |              | 223.712                               |
| Otros materiales y repuestos diversos  |              | 423.913                               |
| Equipos menores (cámaras fotográficas, de video, radios, DVDs, etc.)         |              | 0                                     |
| internet   |              | 0                                     |
| Mantenimiento y Reparaciones (de máquinas de oficina)                        |              | 0                                     |
| Pasajes, Fletes y bodegajes (traslados)                                      |              | 80.000                                |
| Cursos capacitación  |              | 0                                     |
| otros cursos capacitación (villaeduca)                                       |              | 0                                     |
| Premios y Otros  |              | 236.066                               |
| Mobiliario y otros (escritorios, sillas, etc.)                               |              | 0                                     |
| Máquinas y equipos de oficina (fotocopiadoras)                               |              | 0                                     |
| Otras (multicopiadores, duplos)  |              | 0                                     |
| Equipos computacionales y periféricos (notebooks, netbook, impresoras, etc.) |              | 97.641                                |
| Equipos de comunicación y redes infor. (routers, cables, etc.)               |              | 0                                     |
| Programas Computacionales  |              | 0                                     |
| Servicio suscripción (página web)  |              | 0                                     |
|  | <b>Total</b> | <b>3.311.846</b>                      |

## 6.1.13 COORDINACIÓN

|                                      |            |
|--------------------------------------|------------|
| <b>Cantidad Alumnos Prioritarios</b> | <b>106</b> |
| Saldo 2012                           | 0          |
| Ingresos 2013 (a Agosto)             | 38.928.487 |
| Gastos 2013 (a Agosto)               | 30.351.607 |

| <b>Detalle Gastos</b>  | <b>Total Gastos<br/>(Agosto 2013)</b> |
|--|---------------------------------------|
| Sueldos  | 11.344.865                            |
| Alimentos para personas  | 1.521.718                             |
| Vestuario  | 0                                     |
| Calzado  | 0                                     |
| Material de Oficina(papel, sobres, lápices, etc.)                            | 2.669.843                             |
| Material de Enseñanza (Material Didáctico)                                   | 0                                     |
| Productos Farmacéuticos  | 47.200                                |
| Accesorios y Repuestos Computacionales (tintas y repuestos P.C.)             | 3.585.188                             |
| Otros materiales y repuestos diversos  | 187.321                               |
| Equipos menores (cámaras fotográficas, de video, radios, DVDs, etc.)         | 247.492                               |
| internet   | 172.355                               |
| Mantenimiento y Reparaciones (de máquinas de oficina)                        | 126.735                               |
| Pasajes, Fletes y bodegajes (traslados)                                      | 160.000                               |
| Cursos capacitación  | 1.176.000                             |
| otros cursos capacitación (villaeduca)                                       | 1.585.650                             |
| Premios y Otros  | 390.610                               |
| Mobiliario y otros (escritorios, sillas, etc.)                               | 917.427                               |
| Máquinas y equipos de oficina (fotocopiadoras)                               | 2.427.971                             |
| Otras (multicopiadores, duplos)  | 0                                     |
| Equipos computacionales y periféricos (notebooks, netbook, impresoras, etc.) | 3.604.690                             |
| Equipos de comunicación y redes infor. (routers, cables, etc.)               | 186.542                               |
| Programas Computacionales  | 0                                     |
| Servicio suscripción (página web)  | 0                                     |
| <b>Total</b>   | <b>30.351.607</b>                     |

## 6.2 PROGRAMA DE INTEGRACIÓN ESCOLAR.

Los proyectos de integración escolar (PIE) están enmarcados dentro de las propuestas en educación para lograr y desarrollar la equidad y la calidad del proceso de enseñanza aprendizaje. Estos esfuerzos intencionados tienen como foco adecuar las respuestas del sistema a las diversas demandas y cambios del mundo actual y por otro lado, intervenir con los indicadores y manifestaciones del fracaso escolar, experimentados por los sistemas educacionales subvencionados, expresados en índices de repitencia, bajo rendimiento y deserción escolar. Estas intervenciones no pueden quedar al margen de la educación especial y es preciso que la política educacional tome en cuenta al alumno/a con necesidades educativas especiales, como un legítimo otro y por ende entregar oportunidades, considerando sus características individuales.

Todas las personas tenemos necesidades educativas comunes, pero también individuales en relación al proceso de enseñanza aprendizaje. Sin embargo, existen necesidades educativas individuales que no pueden ser abordadas por los profesores de aula común, al necesitar estas, de ajustes y/o adaptaciones que permitan que el alumno/a pueda acceder al currículum, mediante adecuaciones curriculares, organización del contexto educativo y/o apoyo personalizado.

Para ello es que el Estado mediante la ley de integración social, fomenta que los establecimientos puedan a través de los proyectos de integración escolar, incorporar recursos y especialistas que apoyen a los alumnos/as y a los establecimientos para que puedan lograr las metas institucionales que se han propuesto en términos de mejorar el rendimiento escolar de todos los alumnos/as, promoviendo y fortaleciendo la equidad y la calidad de sus ofertas educativas.

El PIE es una estrategia del sistema escolar, que tiene el propósito de contribuir al mejoramiento continuo de la calidad de la educación que se imparte en el establecimiento educacional, **favoreciendo la presencia en la sala de clases, la planificación y aprendizajes esperados de "todos y cada uno de los estudiantes"**, especialmente de aquellos que presentan necesidades educativas especiales (NEE), sean estas de carácter permanente o transitorio y para ello:

- Establece metas semestrales o anuales de aprendizaje, considerando su formación integral con especial énfasis en los sectores de aprendizaje de Lenguaje, Comunicación y Matemáticas.
- Considera en la definición de metas la opinión y colaboración de la familia y del propio estudiante cuando corresponde.
- Implementa un sistema de evaluación y seguimiento del progreso de los aprendizajes de los estudiantes que presenta discapacidades transitoria y permanentes, este sistema de evaluación y sus resultados está disponible tanto para las familias como para los procesos



de asesoría técnica y de inspección por parte del ministerio de Educación. Para esta tarea el Ministerio dispuso de un Registro de Planificación y Evaluación de actividades de curso, en tres formatos distintos para educación Preescolar, Educación Básica y Educación Media.

El PIE que durante mucho tiempo tuvo como principal objetivo incluir estudiantes con discapacidad y generar condiciones en los establecimientos educacionales para su integración escolar, tienen también ahora como finalidad, con la publicación del decreto N° 170, el contribuir al mejoramiento de la calidad de la educación de todos los estudiantes. Este cambio de enfoque se sustenta en la valoración de las diferencias individuales y en el respeto por la diversidad, en la perspectiva de una educación más inclusiva de la educación.

El fin de la educación es que todos/as los estudiantes, independientemente de sus condiciones personales, alcancen su máximo desarrollo y aprendizaje, para conseguir este propósito los establecimientos educacionales deben desarrollar estrategias, siendo el PIE una herramienta fundamental con la que cuenta el sostenedor para el mejoramiento continuo de la calidad de la educación.

En este marco el PIE se ha constituido en una gran oportunidad para fortalecer:

- Los equipos directivos de los establecimientos con otros profesionales, como profesores de educación especial, psicólogo, fonoaudiólogo, asistente social, entre otros, mejorando así las condiciones de la escuela para responder a las necesidades de sus estudiantes.
- Las prácticas pedagógicas, aportando apoyos especializados dentro del aula con horas suficientes para planificar y evaluar la enseñanza, para trabajar colaborativamente en función de dar respuesta a las diferencias individuales de los estudiantes, asegurando así su progreso en su currículo escolar.
- Brindar una educación pertinente, relevante y significativa a los estudiantes que presentan NEE. de carácter permanente y transitorias.

Con la promulgación del decreto N° 170, se ampliaron las NEE transitorias. Los trastornos específicos del lenguaje (TEL) se incorporan en esta categoría. El artículo 98 del mismo decreto derogó los artículos 4° y 7° del decreto supremo N° 1300 y reemplazó la letra a) del artículo 10. Es muy importante tener en cuenta que el reemplazo de la letra a) implica que todas las materias de diagnóstico se rigen por el decreto N°170.

Para poder desarrollar estas acciones de integración escolar y percibir la subvención establecida para la educación especial fue necesario y presentar para su aprobación en la Secretaría Regional Ministerial de Educación correspondiente, un "Proyecto de Integración Escolar", el que una vez aprobado pasa a llamarse Programa de Integración Escolar (PIE), y en cuya elaboración

participaron todos los agentes de la comunidad educativa, entre otros, docentes; padres y apoderados; supervisores y profesionales del equipo multiprofesional del departamento de educación municipal. Esta iniciativa forma parte del proyecto educativo institucional de cada establecimiento educacional y del PADEM (Plan Anual de Desarrollo Educativo Municipal),

El año 2011, entró en vigencia el decreto 170, que pretende posibilitar mejores oportunidades de enseñanza para los alumnos de educación especial y bajo este lineamiento se impulsó la dictación de la ley 20.201 que creó una nueva subvención para niños y niñas con necesidades educativas especiales e incluyó nuevas discapacidades para gozar del beneficio de las subvenciones establecidas para tales déficit.

Este decreto regula los requisitos, instrumentos, las pruebas diagnósticas y el perfil de los profesionales competentes que deberán aplicarlas a fin de identificar a los alumnos que podrán impetrar el beneficio de la subvención del estado para la educación especial, de conformidad al decreto con fuerza de Ley N° 2 de 1998 del MINEDUC.

**Alumnos y Alumnas beneficiarios de la subvención de necesidades educativas especiales de carácter transitorio.**

- Dificultades específicas de aprendizaje. (DEA)
- Trastornos específicos del Lenguaje. (TEL)
- Trastorno déficit Atencional con y sin Hiperactividad (TDA) o Trastorno Hiperactivo.
- Rendimiento en pruebas de coeficiente intelectual (CI) en el rango Límite, con limitaciones significativas en la conducta adaptativa.

**Alumnos y Alumnas beneficiarios de la subvención de necesidades educativas especiales de carácter permanente.**

- Discapacidad Intelectual (Leve, Moderada, Profunda y Severa).
- Trastorno Motor.
- Discapacidad auditiva.
- Graves alteraciones en la capacidad de relación y comunicación.

#### **6.2.1 ESTABLECIMIENTOS EDUCACIONALES QUE CUENTAN CON PROGRAMA DE INTEGRACION ESCOLAR Y SU MATRÍCULA DE ALUMNOS Y ALUMNAS CON NEE.**

- LICEO B-67

| Modalidad | 1º EM | 2º EM | 3º EM | 4º EM | 1º F | 2º F | 3º F | 4º F | TOTAL |
|-----------|-------|-------|-------|-------|------|------|------|------|-------|
|-----------|-------|-------|-------|-------|------|------|------|------|-------|





### 6.2.2 PLAN DE ESTUDIO

Los alumnos beneficiarios del programa, opciones 1,2, y 3 se podrá integrar a un máximo de dos estudiantes con NEEP y cinco con NEET.

La carga horaria será de un mínimo de 10 horas cronológicas semanales de apoyo.

El Programa de Integración Escolar deberá establecer una planificación de los tiempos que los profesionales competentes destinarán al desarrollo de las siguientes acciones:

- Apoyo a los estudiantes en la sala de clases regular;
- Acciones de planificación, evaluación, preparación de materiales educativos y otros, en colaboración con el o los profesores de la educación regular;
- Trabajo con el alumno de forma individual o en pequeños grupos; con la familia; con otros profesionales, y con el equipo directivo del Establecimiento Educacional.

Con todo, el tiempo destinado al apoyo de los estudiantes en la sala de clases regular no podrá ser inferior a 8 horas pedagógicas semanales en Establecimientos con jornada escolar completa.

#### OPCIÓN 4:

Los cursos deberán tener un alumno como mínimo y quince como máximo.

Las clases podrán tener una duración mínima de 30 minutos para los cursos del nivel pre-básico, 40 minutos para los cursos básicos y 40 minutos para los cursos del nivel laboral; a este tiempo se le agregarán 30 minutos dedicados al descanso, los que podrán ser distribuidos de acuerdo a las características de los alumnos y naturaleza de las actividades.

#### 6.2.2.1 PROFESORES DE EDUCACION DIFERENCIAL QUE APOYAN ALUMNOS/AS CON NEE DE LA COMUNA AÑO 2013

- ESTABLECIMIENTO EDUCACIONAL LICEO B-67

| NOMBRES                  | HORAS | N° DE ALUMNOS QUE ATIENDEN |
|--------------------------|-------|----------------------------|
| LEONORA RIVERA SANHUEZA  | 44    | 11                         |
| YASNA BILBAO QUEZADA     | 42    | 14                         |
| NATALY FLORES VALENZUELA | 42    | 18                         |

|                       |    |    |
|-----------------------|----|----|
| MARCELA ITURRA ARAYA  | 42 | 20 |
| CARMEN CARILAO GOMEZ  | 42 | 15 |
| IGNACIO REYES ARAVENA | 20 | 8  |

- **LUIS MARTINEZ GONZALEZ D-1228**

| NOMBRES   | HORAS | N° DE ALUMNOS QUE ATIENDEN |
|---|-------|----------------------------|
| MABEL GUERRERO SALAZAR  | 44    | 18                         |
| ANA FUENTEALBA FERRADA  | 40    | 9                          |
| CAROLA GONZÁLEZ HERNÁNDEZ                                     | 40    | 17                         |
| PAULA FUENTES CAMPOS  | 40    | 15                         |
| CRISTIAN VALLEJOS MUÑOZ                                       | 40    | 24                         |
| DANIEL BELLO CATALÁN  | 40    | 18                         |
| GLORIA ZARATE CRUCES  | 40    | 19                         |
| CAROL BURGOS CONTRERAS (GABRIELA HIDALGO OSSANDON, REEMPLAZO) | 40    | 14                         |

- **E-1013 TUCAPEL**

| NOMBRES              | HORAS | N° DE ALUMNOS QUE ATIENDEN |
|----------------------|-------|----------------------------|
| ORIELA ORTEGA LLANOS | 40    | 19                         |
| KARINA LEAL QUEZADA  | 40    | 4                          |
| EDITA GÓMEZ CABA     | 40    | 24                         |
| NICOL VELIZ BURGOS   | 40    | 24                         |

- **ALEJANDRO PEREZ URBANO F-1016**

| NOMBRES                    | HORAS | N° DE ALUMNOS QUE ATIENDEN |
|----------------------------|-------|----------------------------|
| JOCELIN LINCOPAN RODRIGUEZ | 40    | 17                         |
| JAZMINA SANDOVAL MOLINA    | 40    | 18                         |
| NADIA CAMPODONICO CUEVAS   | 40    | 0                          |
| MARISOL REYES ALVORNOZ     | 20    | 6                          |

- **LOS AVELLANOS F-1015**

| NOMBRES                      | HORAS | N° DE ALUMNOS QUE ATIENDEN |
|------------------------------|-------|----------------------------|
| PATRICIA FUENTEALBA SANDOVAL | 40    | 6                          |
| NICOL PARADA SALINAS         | 40    | 11                         |
| LESLIE SANDOVAL GUTIERREZ    | 40    | 17                         |

---

 MARISOL REYES ALVORNOZ
 

---

20

6

- **LAS HIJUELAS G-1014 Y LA OBRA G-1017**

| NOMBRES            | HORAS | N° DE ALUMNOS QUE ATIENDEN |
|--------------------|-------|----------------------------|
| CARMEN BAEZA GODOY | 40    | 3 + 6 = 9                  |

### 6.2.3 PROFESORES DE AULA REGULAR (3 HORAS DECRETO 170/09)

Según el decreto 170/09 artículo 86 letra b, contempla la asignación de 3 horas cronológicas para Profesores de Educación Regular para la planificación, evaluación y seguimiento de este programa, involucrando en estos procesos a la familia.

- **LICEO B-67**

| NOMBRE              | HORAS     |
|---------------------|-----------|
| LORENA INOSTROZA    | 03        |
| CAROL QUINTANA      | 03        |
| CECILIA ROJAS       | 03        |
| ANA RIVEROS         | 03        |
| YASNA GONZÁLEZ      | 03        |
| MARIANELA ESPINOZA  | 02        |
| XIMENA YÁÑEZ        | 03        |
| VIRLA SANDOVAL      | 02        |
| MARÍA SANHUEZA      | 02        |
| PEDRO VERA          | 01        |
| GUILLERMO SOTO      | 03        |
| GABRIEL VIVANCO     | 03        |
| MAURICIO SUTHERLAND | 01        |
| ELBA JARA           | 03        |
| SUSANA VERGARA      | 03        |
| <b>TOTAL HORAS</b>  | <b>38</b> |

- **LUIS MARTINEZ GONZALEZ D-1228**

| NOMBRE             | HORAS |
|--------------------|-------|
| PATRICIA CÓRDOVA   | 2     |
| PAULINA GODOY      | 3     |
| CECILIA GUERRERO   | 3     |
| MÓNICA VILLANUEVA  | 3     |
| ANGÉLICA BAQUEDANO | 3     |

|                     |           |
|---------------------|-----------|
| WILLIAMS BELTRÁN    | 3         |
| CARLOS CASTILLO     | 3         |
| FLORENTINA ALCARRUZ | 3         |
| CLAUDIO INOSTROZA   | 3         |
| KAREN BRAVO         | 3         |
| JESSICA INOSTROZA   | 3         |
| JOHANA MENDOZA      | 3         |
| LUIS GARRIDO        | 3         |
| MABEL GONZÁLEZ      | 3         |
| EDUARDO RIQUELME    | 3         |
| SANDRA AGUIRRE      | 3         |
| MARÍA BRIONES       | 3         |
| JACOB MONRROY       | 3         |
| JUAN OLATE          | 3         |
| JULY CÁRDENAS       | 3         |
| CAROLA SANDOVAL     | 3         |
| <b>TOTAL HORAS</b>  | <b>62</b> |

- **E-1013 TUCAPEL**

| NOMBRE             | HORAS     |
|--------------------|-----------|
| XIMENA BUCHHOLZ    | 3         |
| MARCELA ULLOA      | 3         |
| MONICA BARRIGA     | 3         |
| ADA FUENTES        | 3         |
| LETICIA FERNÁNDEZ  | 3         |
| BETSY JELVES       | 3         |
| MONICA CÁRDENAS    | 3         |
| PAMELA DÍAZ        | 3         |
| EDGARDO CERDA      | 3         |
| RAUL JARA          | 3         |
| <b>TOTAL HORAS</b> | <b>30</b> |

- **ALEJANDRO PEREZ URBANO F -1016**

| NOMBRE                            | HORAS     |
|-----------------------------------|-----------|
| ANDREA FIGUEROA                   | 3         |
| DIANA BELTRÁN                     | 3         |
| MARÍA PINO                        | 3         |
| PATRICIA ARÉVALO (JENNY ALCARRUZ) | 3         |
| BERNARDO VELOSO                   | 3         |
| OSCAR BRIONES                     | 3         |
| PATRICIA INOSTROZA                | 3         |
| MARÍA MUÑOZ                       | 3         |
| <b>TOTAL HORAS</b>                | <b>24</b> |



- **LOS AVELLANO F-1015**

| NOMBRE             | HORAS     |
|--------------------|-----------|
| GEMA URRA          | 3         |
| ANGÉLICA JARA      | 3         |
| LORENA VELOSO      | 3         |
| ROXANA DÍAZ        | 3         |
| DELIA ROA          | 3         |
| ROMÁN VERGARA      | 3         |
| CARLOS MONTANARES  | 3         |
| SONIA RUBILAR      | 3         |
| ROMINA RAMOS       | 3         |
| <b>TOTAL HORAS</b> | <b>27</b> |

- **EQUIPO MULTIPROFESIONAL**

| NOMBRE            | CARGO                | HORAS |
|-------------------|----------------------|-------|
| SILVANA BONILLA   | Coordinadora Comunal | 44    |
| PABLO VÁSQUEZ     | Asistente Social     | 44    |
| VERÓNICA SARAVIA  | Psicóloga            | 44    |
| TAMARA MANCILLA   | Psicóloga            | 44    |
| CRISTIAN MUÑOZ    | Fonoaudiólogo        | 36    |
| VALERIA MALDONADO | Fonoaudióloga        | 8     |
| JESSICA RUBILAR   | Kinesióloga          | 30    |

### 6.3 FONDO DE APOYO AL MEJORAMIENTO DE LA GESTIÓN MUNICIPAL EN EDUCACIÓN (FAGEM)

A continuación se presentan las iniciativas desarrolladas en el año 2012.

| Nombre Iniciativa   | Monto Total  |
|---|--------------|
| Adquisición de mobiliario para establecimientos, DAEM y/o Corporación | \$3.200.000  |
| Adquisición o instalación de tecnologías para establecimientos        | \$12.000.000 |
| Cancelación de indemnizaciones  | \$4.500.000  |
| Obras de infraestructura en establecimientos                          | \$44.415.274 |
| Participación de la comunidad educativa                               | \$27.600.000 |

**MONTO FAGEM 2012 \$91.715.274**

A continuación se presentan las iniciativas contempladas para el presente año.

| Iniciativa                                       | Monto      |
|--|------------|
| Obras de infraestructura en establecimientos     | 26.678.111 |
| Obras de infraestructura en DAEM o Corporación   | 15.900.000 |
| Adquisición de medios de transporte para alumnos | 53.200.000 |

**MONTO FAGEM 2013 \$95.778.111**

## 6.4 EVALUACION DOCENTE DEL SISTEMA EDUCACIONAL MUNICIPAL COMUNA DE TUCAPEL AÑOS 2010 A 2012

### 6.4.1 RESULTADOS

| AÑO   | DESTACADO | COMPETENTE | BASICO | INSATISFACTORIO | TOTAL EVALUADOS |
|-------|-----------|------------|--------|-----------------|-----------------|
| 2010  | 0         | 8          | 7      | 0               | 15              |
| 2011  | 0         | 21         | 4      | 1               | 26              |
| 2012  | 5         | 23         | 5      | 0               | 33              |
| TOTAL | 5         | 52         | 16     | 1               | 74              |

Tabla  
Resultados de Evaluación docente unidades Educativas.

| U.EDUCATIVA       | 2010 |    |    |    | 2011 |    |    |    | 2012 |    |    |    | TOTAL EVALUADOS |
|-------------------|------|----|----|----|------|----|----|----|------|----|----|----|-----------------|
|                   | D-   | C- | B- | I. | D-   | C- | B- | I. | D-   | C- | B- | I. |                 |
| F-1015 POLCURA    | 0    | 2  | 2  | 0  | 0    | 2  | 0  | 1  | 0    | 2  | 0  | 0  | 9               |
| F-1016 TRUPAN     | 0    | 0  | 1  | 0  | 0    | 3  | 0  | 0  | 1    | 4  | 1  | 0  | 10              |
| D-1228 HUEPIL     | 0    | 2  | 1  | 0  | 0    | 7  | 1  | 0  | 2    | 7  | 3  | 0  | 23              |
| E-1013 TUCAPEL    | 0    | 2  | 3  | 0  | 0    | 4  | 1  | 0  | 0    | 3  | 0  | 0  | 13              |
| LICEO B-67 HUEPIL | 0    | 1  | 0  | 0  | 0    | 4  | 1  | 0  | 2    | 7  | 1  | 0  | 16              |
| MICRO C. MAÑIHUAL | 0    | 1  | 0  | 0  | 0    | 1  | 1  | 0  | 0    | 0  | 0  | 0  | 3               |
| TOTALES           |      |    |    |    |      |    |    |    |      |    |    |    | 74              |

### 6.4.2 PLANES DE SUPERACIÓN PROFESIONAL

Los Planes de Superación Profesional (PSP) están normados por el decreto N° 192 de 2004 del Ministerio de Educación que reglamenta la Evaluación Docente. Este Reglamento en su letra G del Artículo N° 1, define los Planes de Superación *"como un conjunto de acciones de formación docente, diseñadas y ejecutadas de conformidad a este reglamento, dirigidas a favorecer la superación de las debilidades profesionales que evidencien los docentes con nivel de desempeño básico e insatisfactorio"*.

La intención que orienta los PSP es que a nivel comunal se constituyan espacios locales de desarrollo profesional que permita a los profesores y profesoras el aprendizaje y reaprendizaje y/o actualización de las competencias, conocimientos y habilidades establecidas en el Marco para la Buena Enseñanza y, por esta vía, el mejoramiento de sus prácticas docentes.

El fin último de los PSP es que los docentes cuenten crecientemente con más y mejores herramientas profesionales, que contribuyan eficazmente a elevar la calidad de los aprendizajes de sus alumnos y alumnas.

El Centro de Perfeccionamiento, Experimentación e Investigaciones Pedagógica (CPEIP) parte de Ministerio de Educación, es el organismo central encargado de aprobar y supervisar las acciones desarrolladas, también este administra los flujos monetarios para la realización de los PSP y supervisa que estos dineros sean usados apropiadamente en actividades de formación.

**Tabla**  
**Indicadores Planes de Superación Profesional**

| <b>AÑO</b> | <b>Nº DOCENTES PARTICIPANTES</b> | <b>MONTO ASIGNADO A LA COMUNA</b> | <b>ESTADO</b> | <b>FECHA REALIZACIÓN</b> |
|------------|----------------------------------|-----------------------------------|---------------|--------------------------|
| 2010       | 20                               | 1.220.000                         | EJECUTADO     | NOVIEMBRE                |
| 2011       | 20                               | 1.584.000                         | EJECUTADO     | AGOSTO                   |
| 2012       | 24                               | 1.945.000                         | EJECUTADO     | SEPT/OCTUBRE             |

### **6.5 EDUCACION EXTRAESCOLAR 2014: "TIEMPO LIBRE Y DEPORTE ESCOLAR 2014".**

"Tiempo libre y deporte escolar 2014", es una actividad al alero del DAEM, que centra su accionar en la organización de establecimientos de la comuna, a través de grupos deportivos, científicos, artísticos, de seguridad, con financiamiento SEP y en algunos casos con presupuesto DAEM, que den respuesta a las inquietudes y habilidades que nuestros alumnos y alumnas tienen y colaboren con los objetivos educativos comunales y de cada escuela.

#### **6.5.1 RESPONSABLES**

- Municipalidad de Tucapel
- Departamento de Educación
- Coordinación Comunal de Educación Extraescolar.

#### **6.5.2 OBJETIVOS GENERALES:**

- Mejorar autoestima de alumnos y alumnas que participen de programa de educación extraescolar con premios y estímulos.
- Promover en todo momento al interior de los talleres de educación extraescolar el dialogo, la solución pacífica de conflictos, respeto por las reglas del juego, solidaridad, y amistad.
- Colaborar con los profesores de educación física de cada establecimiento educacional de la comuna para mejorar su labor educativa, ideando estrategias de intercambio de experiencias exitosas, talleres comunales, asistencia a seminarios y talleres de educación física.
- Participar en JUEGOS ESCOLARES de I.N.D 8º Región.
- Participar en JUEGOS MUNICIPALES.
- Promover la participación deportiva y artística de alumnos y alumnas del Liceo B-67 de Huépil.
- Organizar actividades comunales masivas, en ámbitos deportivos y artísticos.

#### **6.5.3 PARTICIPACIÓN**

A través de la ejecución de este proyecto se pretende hacer participar a 800 alumnos de los diferentes establecimientos de la comuna en campeonatos deportivos, talleres, muestras, concursos, etc.,

#### **6.5.4 EVALUACION DE LOS OBJETIVOS PROPUESTOS:**

- Reunión periódica con coordinadores de educación extraescolar de cada escuela de la comuna.
- Información periódica proporcionada a directores de las escuelas de la comuna.

- Nómina de alumnos que asisten a talleres artísticos, científicos, sociales y deportivos.
- Participación fuera de la comuna en concurso de Cueca, muestras artísticas, teatro, ortografía.
- Participación de grupos de educación extraescolar en actividades autogenerada en la comuna.
- Participación en campeonatos.

#### 6.5.5 PROGRAMACION EDUCACION EXTRAESCOLAR Y PRESUPUESTO AÑO 2014.

| DETALLE ACTIVIDAD   | PRESUPUESTO        |
|---|--------------------|
| Concurso de debates alumnos de básica y enseñanza media   | \$500.000.-        |
| Adquisición de instrumentos de reposición banda comunal.  | \$800.000.-        |
| Adquisición de premios y estímulos actividades deportivas.  | \$200.000.-        |
| Taller artístico para alumnos (as) Liceo B-67 Huépil  | \$1.000.000.-      |
| Banda Escolar   | \$3.000.000.-      |
| Encuentro de bandas escolares   | \$1.000.000.-      |
| Celebración mes del mar. Concurso de dibujo y pintura, de conocimiento, poesía, muestra científica mes del mar.               | \$200.000.-        |
| Cueca urbana y rural.   | \$ 500.000.-       |
| Juegos Escolares (Básquetbol, voleibol, fútbol, ajedrez y tenis de mesa).<br>Etapas comunales, supra-comunales y provinciales | \$300.000.-        |
| Juegos Municipales (Fútbol, básquetbol, hándbol y tenis de mesa E.M.)<br>Etapas comunales, supra-comunales y provinciales     |                    |
| Encuentro comunal de folclor y teatro   | \$200.000.-        |
| Olimpiadas Rurales  | \$500.000.-        |
| Concursos literarios  | \$150.000.-        |
| <b>TOTAL</b>  | <b>8.350.000.-</b> |

#### 6.5.6 OTROS CONSIDERANDOS.-

Durante el año 2014 esperamos seguir consolidando grupos extraescolares, que colaboren y complementen la formación personal de nuestros alumnos y alumnas, mejoren su asistencia a clases, mejore su compromiso con sus responsabilidades escolares, financiadas a través de la ley SEP.

Esperamos contar con la aprobación de proyectos talleres deportivos, escuela de fútbol y proyectos formativos financiados por Instituto Nacional de Deportes.

Durante el presente año aportes extras al presupuesto DAEM llegaron para difundir y fomentar una cultura deportiva entre los escolares de la comuna de Tucapel:

- I.N.D. Talleres Deportivos \$3.000.000.-
- I.N.D. Programa Escuelas de Fútbol \$2.000.000.-

- **Proyectos deportivos recreativos MINEDUC** \$1.904.000.-
- **I.N.D Fondeporte 2013** \$4.326.000.-
- **GORE Bío Bío** \$3.000.000.-

Borrador

## **CAPÍTULO 7 PLANIFICACIÓN 2014**

### **7.1 DOTACIÓN DOCENTE**

La dotación docente se determinará en el mes de Diciembre de 2013 en función de la matrícula y número de cursos.

### **7.2 DOCENTES A CONTRATA**

Su continuidad se resolverá en el mes de Diciembre de 2013 a partir de los informes del desempeño emitido por directores de los diferentes establecimientos educacionales de la comuna.

### **7.3 LLAMADOS A CONCURSO**

Durante el mes de Noviembre de 2014, el DAEM analizará la situación del 20% a contrata en los establecimientos de la comuna y resolverá el llamado a concurso público respectivo en aquellos establecimientos en que la situación sea excesiva.

### **7.4 DISTRIBUCIÓN DE CURSOS**

La distribución de cursos se resolverá a partir del conocimiento de la matrícula oficial en el mes de Diciembre del presente año. Se buscará conciliar la optimización de recursos y la calidad de la atención pedagógica por lo que el número de cursos se evaluará caso a caso.

### **7.5 DIRECTOR DEL LICEO HUEPIL**

En el mes de Noviembre de 2013 se iniciará el proceso de llamado a concurso del cargo de Director del Liceo de Huepil de acuerdo a la Ley 20.501.

### **7.6 ASIGNACIÓN DE HORAS**

En los casos que amerite, se asignarán horas lectivas en asignatura de Orientación, luego de un estudio de cada una de las situaciones. Además se fortalecerán los equipos técnicos, por medio de diferentes instancias, con cargo a la Ley SEP.

### **7.7 INDEMNIZACIÓN DE HORAS.**

Se analizará la carga horaria y se procederá a suprimir horas cuando sea necesario ya sea por ajuste de matrícula, recursos o atribuciones de directores bajo Ley 20.501.

### **7.8 PLANIFICACIÓN ESTRATÉGICA COMUNAL**



| Área                        | Nudos críticos  | Objetivos   | Planes de acción  |
|-----------------------------|---|---|---|
| 1.Gestión<br>y<br>Liderazgo | 1.1. No existe una Política Educativa estratégica comunal   | 1.1.1. Contar con una Política Estratégica Comunal de Educación que oriente la acción del DAEM para el período 2014-                                      | 1.1.1.1. Elaboración de Política Estratégica Comunal de Educación.  |
|                             | 1.2. No existe una política de convivencia escolar de manera comunal  | 1.1.2. Contar con una Política de convivencia escolar comunal   | 1.1.1.2. Elaboración de política de convivencia escolar comunal.  |
|                             | 1.3. Necesidad de mayor articulación e integración de las diferentes áreas, programas y proyectos del DAEM. | 1.1.3. Articular e integrar las diferentes áreas de trabajo del DAEM, tendiente a la producción de sinergia que aseguren mayor calidad y eficiencia en su | 1.1.1.3. Diseñar e implementar un modelo de gestión de calidad que integre efectiva y eficientemente las áreas que conforman el sistema DAEM.   |
|                             | 1.4. DAEM no cuenta con una política clara de inversiones en infraestructura                                | 1.1.4. Desarrollar niveles de estándares deseables para una educación comunal de calidad  | 1.1.1.4.1. Apoyar la Implementación de una Política de Mejoramiento de espacios educativos, desde i infraestructura, equipamiento, mantención y funcionalidad a una educación de calidad. |
|                             |   |   | 1.1.1.4.2. Plan de implementación   |
|                             | 1.5. DAEM no cuenta con definición de roles y funciones.  | 1.1.5. Desarrollar una política de recursos humanos.  | 1.1.1.5. Elaborar manual de roles, funciones y perfiles de funcionarios del DAEM  |

|  |  |  |
|--|--|--|
| 1.6. Baja sostenida de cifras de matrícula comunal.  | 1.1.6 Contener la caída sostenida de matrícula, fortaleciendo programas de difusión, promoción, de las ventajas de la educación pública, generando fidelización de la comunidad con la oferta comunal. | 1.1.1.6. Elaborar un Programa de Retención y Promoción de la educación pública municipal en la comuna.                                       |
| 1.7. El DAEM no posee mecanismos de conocimiento de la satisfacción de los usuarios en términos de la calidad de | 1.1.7 Elaborar procedimientos que permitan conocer el grado de satisfacción del usuario en términos de calidad.  | 1.1.1.7. Elaboración y aplicación encuestas que permitan medir el grado de satisfacción que presentan diversos usuarios del sistema comunal. |
| 1.8. Existe la necesidad de fortalecer alianzas estratégicas con empresas de la zona y casa de                   | 1.1.8 Establecer alianzas estratégicas con empresas de la zona y casa de estudios superiores.  | 1.1.1.8. Firma de convenios de apoyo a la educación de la comuna de empresas y casa de estudios superiores.                                  |

| Área                   | Nudos críticos  | Objetivos  | Planes de acción  |
|------------------------|---|--|---|
| Gestión del curriculum | 1.1. Resultados oscilantes en evaluaciones estandarizadas.                        | 1.1.1. Mejorar los resultados de aprendizaje de los estudiantes.                   | 1.1.1.1.1. Implantación efectiva del curriculum.<br>1.1.1.2. Promover prácticas institucionales efectivas.<br>1.1.1.3. Evaluación y monitoreo permanente de los |
|                        | 1.2. Existe la necesidad que los docentes mejoren sus competencias profesionales. | 1.1.2. Elaborar política de instalación de prácticas en pos de la mejora continua. | 1.1.1.4. Implementación de plan de capacitación acorde a las demandas educativas de los establecimientos  |

|   |  |   |  |
|---|--|---|--|
|   | 1.3. No se dispone de información relevante y actualizada que permita la toma de decisiones para mejorar la oferta Enseñanza Media de la   | 1.1.3. Contar con información relevante que permita tomar decisiones orientadas a consolidar, potenciar y mejorar la gestión educativa en los                         | 1.1.1.5. Plan de fortalecimiento de la gestión educativa de la Enseñanza Media   |
| Área de Convivencia Escolar y Apoyo a los Estudiantes | 3.1. Ausencia de prácticas sistemáticas  | 3.1.1. Contar con un modelo de trabajo con la comunidad escolar, que involucre a la familia y su entorno, en pos de los objetivos de los PEI de los establecimientos. | 3.1.1.1.- Implementación de un Programa de Participación en el marco de convivencia escolar, que contemple planes específicos en respuesta a las singularidades de cada PEI de los establecimientos. |
|   | 3.2. Escasa valoración de las actividades deportivas, recreativas, artísticas, culturales, medioambientales, como aporte al proceso de desarrollo integral y armónico de los alumnos/as. | 3.2.1. Generar propuesta en estas áreas, orientada al desarrollo integral y armónico de los alumnos/as.   | 3.2.1.1. Planes de Desarrollo integral extracurricular, deportivas, artísticas, culturales, medioambientales Integrados al PEI y Planes de Mejora (PMSEP) de los establecimientos educacionales.     |
| Área de Recursos                                      | 4.1 Necesidad de ajuste de Relación Dotación Docente versus necesidades del plan de estudio.   | 4.1.1.- Ajustar la relación dotación docente, versus necesidad de planes de estudio vigentes, con criterios de calidad y eficiencia.                                  | 4.1.1.- Implementar sistema de Estudio de Planta Docente y su coherencia con las necesidades reales del sistema, que orienten las decisiones para el ajuste de la Dotación Docente.                  |

|                         |                    |                    |            |
|-------------------------|--------------------|--------------------|------------|
| SUBV. LEY 19.464        | 3.125.817          | 1.721.275          | 55%        |
| SUBV. DESEMPEÑO DIFICIL | 11.532.835         | 7.650.185          | 66%        |
| SUBV. INTEGRACION       | 83.427.679         | 39.185.937         | 47%        |
| BONOS (BRP)             | 9.348.378          | 4.718.730          | 50%        |
| AVDI                    | 1.486.569          | 1.486.569          | 100%       |
| <b>TOTALES</b>          | <b>363.453.050</b> | <b>194.259.516</b> | <b>53%</b> |

#### Gastos Escuela E-1013 Tucapel

|                      |                    |             |
|----------------------|--------------------|-------------|
| GASTOS EN PERSONAL   | 173.673.188        | 95,07%      |
| GASTOS OPERACIONALES | 9.005.495          | 4,93%       |
| INVERSION            | 0                  | 0,00%       |
| <b>TOTALES</b>       | <b>182.678.683</b> | <b>100%</b> |

#### Gastos Internado Tucapel

|                      |                  |             |
|----------------------|------------------|-------------|
| GASTOS EN PERSONAL   | 9.932.923        | 100,00%     |
| GASTOS OPERACIONALES | 0                | 0,00%       |
| INVERSION            | 0                | 0,00%       |
| <b>TOTALES</b>       | <b>9.932.923</b> | <b>100%</b> |

En consideración a los cuadros se concluye que esta unidad aun cuando presenta un aumento en su matrícula de 25 alumnos en comparación a la misma fecha el año pasado, también presenta una disminución en el porcentaje de asistencia del establecimiento de un promedio de 93,27% (en el año 2012) a un 87,57%, lo que explicaría un aporte acumulado al sistema a la fecha del análisis de \$1.647.910.-, es decir un 83% menos del aporte presentado a la misma fecha el año pasado, el que se vería aumentado si no hubiera absorbido el gasto por concepto de personal traspasado de su internado, que a la fecha asciende a \$9.932.923.-, el que fue cerrado temporalmente debido a la baja matrícula. En cuanto a esto es importante que la Dirección del colegio desarrolle un plan estratégico para mejorar la matrícula del establecimiento, como también mejorar los índices de asistencia.

#### 8.1.3 Liceo B-67 Huepil

En cuanto a esta unidad educativa se debe indicar que este establecimiento a diferencia del año pasado, este año presenta un aporte al Sistema, es importante señalar además que consta con un Centro de Educación Integral de Adultos C.E.I.A.

|                |                    |                    |            |
|----------------|--------------------|--------------------|------------|
| ACADEMICA      |                    |                    |            |
| BONOS (BRP)    | 7.624.898          | 3.046.295          | 40%        |
| AVDI           | 1.041.200          | 1.351.344          | 130%       |
| <b>TOTALES</b> | <b>216.029.129</b> | <b>116.757.073</b> | <b>54%</b> |

#### Gastos

|                      |                    |             |
|----------------------|--------------------|-------------|
| GASTOS EN PERSONAL   | 113.448.438        | 95,73%      |
| GASTOS OPERACIONALES | 4.871.056          | 4,11%       |
| INVERSION            | 194.157            | 0,16%       |
| <b>TOTALES</b>       | <b>118.513.651</b> | <b>100%</b> |

De los cuadros se desprende que esta unidad educativa a la fecha del análisis presenta un déficit acumulado de \$1.756.578.-, es decir, un déficit promedio mensual de \$250.940.-, el que comparado al año anterior a la misma fecha a disminuido en un 90,88%, preocupante es que con la subvención recibida \$116.757.073.- solo alcanza a cubrir el gasto en personal y los consumos básicos del establecimiento, lo que deja claramente de ante dicho que la unidad educativa no se subvenciona con ese nivel de recarga horaria y con la matrícula que actualmente mantiene, aunque su matrícula haya aumentado en 2 alumnos comparado con el año 2012, es decir, 116 alumnos, y tomando en cuenta además que el promedio de asistencia (95,17%), es 2,70 puntos porcentuales mayor al que tenía a la misma fecha el año pasado. Por lo anteriormente señalado se hace imprescindible un buen plan de gestión por parte de la Dirección y personal de ese establecimiento para elevar su nivel de matrícula y de asistencia. El que ha venido en descenso desde el año 2000 con 189 alumnos y además se sugiere mantener la fusión de Talleres JECD.

#### 8.1.2 Escuela E-1013 Tucapel

A continuación se analizara la unidad que al igual que el año pasado este año presenta un aporte al Sistema, siendo la que a la fecha del análisis presenta el menor aporte.

#### Ingresos

| DENOMINACION                  | PRESUPUESTO VIGENTE | PPTO. EJECUTADO | % PPTO EJECUTADO |
|-------------------------------|---------------------|-----------------|------------------|
| SUBV. REGULAR                 | 225.202.092         | 130.254.589     | 58%              |
| SUBV. INTERNADOS              | 17.587.665          | 800.173         | 5%               |
| SUBV. MANTENIMIENTO           | 3.776.909           | 3.702.827       | 98%              |
| SUBV. MANTENIMIENTO INTERNADO | 351.901             | 351.901         | 100%             |
| SUBV. LEY 19.410              | 7.613.205           | 4.387.330       | 58%              |

|                     |  |  |  |
|---------------------|--|--|--|
|                     | 4.2 Optimizar el recurso humano  | 4.2.1 Elabora política de instalación de prácticas en pos de la mejora continua.   | 4.2.1.1 Implementar sistema de reclutamiento de personal que responda a las exigencias del sistema comunal.<br><br>4.2.1.2 Implementar un sistema de perfeccionamiento y actualización dirigido a los funcionarios DAEM. |
| Área de Resultados. | 5.1.-Déficit en la apropiación de modelo de gestión orientado al logro de las metas de aprendizajes. | 5.1.1.-Lograr que los responsables de la gestión educativa, desarrollen un modelo de gestión, para la mejora continua de los procesos traducidos en resultados de calidad. | 5.1.1.1.- Implementación de un modelo, a partir de su comprensión, apropiación y aplicación.   |

## CAPÍTULO 8 PRESUPUESTO

### 8.1 ANÁLISIS DEL PRESUPUESTO

A través del presente análisis se deja de claro manifiesto la importancia de revisar en forma constante la ejecución del presupuesto, lo que nos lleva a tener una idea clara y precisa de la evolución que va presentando, y así de esta manera poder tomar las medidas respectivas para llegar a un buen resultado, por lo anteriormente expuesto es que se ha llevado a cabo un Análisis del presupuesto ejecutado al 31 de Julio del presente año, tomando en cuenta en los gastos el gasto en personal, gasto operacional e inversión, como también por la contrapartida los ingresos por Subvención y Aporte Municipal.

Es importante señalar que el año 2013 se inicio con un déficit de arrastre correspondiente al cierre del Año 2012 de \$60.720.025.- y un saldo de cuentas por pagar de \$63.693.022.-, de acuerdo al comportamiento que ha presentado el presupuesto al 31 de Julio del presente año llevamos un superávit de \$27.471.756.- y un saldo de cuentas por pagar de \$8.786.799.-

Ahora, se procederá a realizar un análisis de la ejecución presupuestaria por Unidad Educativa:

#### 8.1.1 Escuela F-1016 Trupan

Se empieza por la Escuela F-1016 de Trupan, ya que al igual que el año pasado este establecimiento nuevamente presenta un déficit, siendo a la fecha del análisis el único establecimiento del sistema que presenta déficit

#### Ingresos

| DENOMINACION            | PRESUPUESTO VIGENTE | PPTO. EJECUTADO | % PPTO EJECUTADO |
|-------------------------|---------------------|-----------------|------------------|
| SUBV. REGULAR           | 100.474.780         | 53.304.320      | 53%              |
| SUBV. RURALIDAD         | 16.100.521          | 14.392.275      | 89%              |
| SUBV. MANTENIMIENTO     | 1.760.713           | 1.970.209       | 112%             |
| SUBV. LEY 19.410        | 4.723.513           | 2.762.619       | 58%              |
| SUBV. LEY 19.464        | 1.794.620           | 1.040.235       | 58%              |
| SUBV. DESEMPEÑO DIFICIL | 8.410.661           | 4.685.543       | 56%              |
| SUBV. INTEGRACION       | 66.754.904          | 31.968.998      | 48%              |
| EXCELENCIA              | 7.343.319           | 2.235.235       | 30%              |

## Ingresos Liceo B-67 Huepil e Internado Comunal

| DENOMINACION                  | PRESUPUESTO VIGENTE | PPTO. EJECUTADO    | % PPTO EJECUTADO |
|-------------------------------|---------------------|--------------------|------------------|
| APORTE PERSONA NATURAL        | 240.000             | 90.000             | 38%              |
| SUBV. REGULAR                 | 535.288.050         | 292.681.222        | 55%              |
| SUBV. INTERNADOS              | 40.983.218          | 1.356.350          | 3%               |
| SUBV. MANTENIMIENTO           | 7.619.027           | 6.427.537          | 84%              |
| SUBV. MANTENIMIENTO INTERNADO | 722.196             | 722.196            | 100%             |
| SUBV. LEY 19.410              | 14.756.564          | 8.118.066          | 55%              |
| SUBV. LEY 19.464              | 4.894.419           | 2.537.366          | 52%              |
| SUBV. DESEMPEÑO DIFICIL       | 12.720.498          | 8.683.406          | 68%              |
| SUBV. INTEGRACION             | 72.742.771          | 44.647.452         | 61%              |
| BONOS (BRP)                   | 19.274.872          | 9.064.754          | 47%              |
| AVDI                          | 2.771.959           | 3.914.168          | 141%             |
| ADECO                         | 584.444             | 584.444            | 100%             |
| ART. 9 TRANSITORIO LEY 20.501 | 3.094.741           | 3.094.741          | 100%             |
| MATRICULAS                    | 1.218.000           | 1.165.500          | 96%              |
| TRANSPORTE ESCOLAR            | 2.475.000           | 220.000            | 9%               |
| OTROS                         | 3.013.969           | 3.013.969          | 100%             |
| <b>TOTALES</b>                | <b>722.399.728</b>  | <b>386.321.171</b> | <b>53%</b>       |

## Ingresos CEIA

| DENOMINACION        | PRESUPUESTO VIGENTE | PPTO. EJECUTADO   | % PPTO EJECUTADO |
|---------------------|---------------------|-------------------|------------------|
| SUBV. REGULAR       | 2.797.165           | 2.797.165         | 100%             |
| SUBV. ADULTOS       | 21.225.404          | 10.706.497        | 50%              |
| SUBV. MANTENIMIENTO | 174.781             | 163.112           | 93%              |
| SUBV. LEY 19.410    | 592.860             | 322.152           | 54%              |
| SUBV. LEY 19.464    | 237.578             | 129.594           | 55%              |
| BONOS (BRP)         | 1.035.246           | 467.644           | 45%              |
| AVDI                | 194.904             | 194.904           | 100%             |
| MATRICULAS          | 126.000             | 126.000           | 100%             |
| <b>TOTALES</b>      | <b>26.383.938</b>   | <b>14.907.068</b> | <b>57%</b>       |



## Gastos Liceo B-67 Huepil

|                      |                    |             |
|----------------------|--------------------|-------------|
| GASTOS EN PERSONAL   | 339.682.367        | 90,22%      |
| GASTOS OPERACIONALES | 36.094.672         | 9,59%       |
| INVERSION            | 732.197            | 0,19%       |
| <b>TOTALES</b>       | <b>376.509.236</b> | <b>100%</b> |

## Gastos Internado Comunal Huepil

|                      |                   |             |
|----------------------|-------------------|-------------|
| GASTOS EN PERSONAL   | 18.138.817        | 90,54%      |
| GASTOS OPERACIONALES | 1.895.012         | 9,46%       |
| INVERSION            | 0                 | 0,00%       |
| <b>TOTALES</b>       | <b>20.033.829</b> | <b>100%</b> |

## Gastos CEIA

|                      |                |             |
|----------------------|----------------|-------------|
| GASTOS OPERACIONALES | 100.778        | 100,00%     |
| INVERSION            | 0              | 0,00%       |
| <b>TOTALES</b>       | <b>100.778</b> | <b>100%</b> |

De lo presentado se concluye que esta unidad presenta un aporte acumulado a la fecha del análisis de \$4.584.396.-, el que al igual que el establecimiento analizado anteriormente sería mayor, si no hubiera absorbido el gasto por concepto de personal traspasado de su internado, que a la fecha asciende a \$18.138.817.-, el que también fue cerrado temporalmente debido a la baja matrícula, y además, no mostrara en el Liceo una disminución tanto en la matrícula (49 alumnos menos), como en el porcentaje de asistencia de un 88,64% a un 86,10%, presentándose además una disminución en la matrícula del CEIA de 5 alumnos en comparación a la misma fecha del año pasado, un factor que ha aumentado es la asistencia del CEIA de un 47,15% a un 55,88%, en cuanto a esto es importante que la Dirección lleve a cabo Plan para aumentar la matrícula y porcentaje de asistencia de dichos establecimientos.

## 8.1.4 Escuela F-1015 de Polcura

De acuerdo al análisis efectuado se estudiara la unidad que también al igual que la anterior a diferencia del año pasado, que presentaba el segundo mayor déficit, hoy a la misma fecha presenta un aporte al Sistema

## Ingresos

| DENOMINACION            | PRESUPUESTO VIGENTE | PPTO. EJECUTADO    | % PPTO EJECUTADO |
|-------------------------|---------------------|--------------------|------------------|
| SUBV. REGULAR           | 107.057.610         | 52.390.532         | 49%              |
| SUBV. RURALIDAD         | 12.056.539          | 13.108.996         | 109%             |
| SUBV. MANTENIMIENTO     | 2.060.618           | 2.230.415          | 108%             |
| SUBV. LEY 19.410        | 5.058.954           | 2.822.662          | 56%              |
| SUBV. LEY 19.464        | 1.938.361           | 1.067.166          | 55%              |
| SUBV. DESEMPEÑO DIFICIL | 9.692.087           | 6.367.115          | 66%              |
| SUBV. INTEGRACION       | 75.638.543          | 34.947.221         | 46%              |
| EXCELENCIA ACADEMICA    | 0                   | 0                  | #¡DIV/0!         |
| BONOS (BRP)             | 6.286.828           | 3.059.005          | 49%              |
| AVDI                    | 493.678             | 493.678            | 100%             |
| <b>TOTALES</b>          | <b>220.283.218</b>  | <b>116.486.790</b> | <b>53%</b>       |

## Gastos

|                      |                    |             |
|----------------------|--------------------|-------------|
| GASTOS EN PERSONAL   | 97.825.961         | 96,28%      |
| GASTOS OPERACIONALES | 3.775.025          | 3,72%       |
| INVERSION            | 0                  | 0,00%       |
| <b>TOTALES</b>       | <b>101.600.986</b> | <b>100%</b> |

De los cuadros se desprende que esta unidad educativa a la fecha del análisis presenta un aporte acumulado de \$14.885.804.-, es decir, un aporte promedio mensual de \$2.126.543.-, lo que se debe a que en comparación al año pasado presenta una disminución en los gastos de un 5,33%, aporte que podría haber sido mayor si la matrícula no hubiera disminuido de 130 a 106 alumnos, y aun cuando presente un leve aumento en el porcentaje de asistencia de un promedio de 96,71% (en el año 2012) a un 97,19%.

Por lo anteriormente señalado se sugiere un buen plan de gestión por parte de la Dirección y personal de ese establecimiento para elevar su nivel de asistencia y como también incrementar en un grado importante la matrícula, la que ha venido notablemente en descenso desde el año 2003 (176 alumnos) y además se sugiere mantener la fusión de Talleres JECD.

#### 8.1.6 Escuela D-1228 Huepil

Ahora, se procederá a analizar la última unidad educativa Urbana, que al igual que el año pasado presenta un aporte al Sistema, siendo el mayor de todos este año, esto ya que este establecimiento, aun y cuando, tuvo una disminución en su matrícula de 1 alumno,

presenta a la fecha del análisis un aumento en su porcentaje de asistencia de un 91,72% a un 94,11% en comparación al año anterior.

#### Ingresos

| DENOMINACION            | PRESUPUESTO VIGENTE | PPTO. EJECUTADO    | % PPTO EJECUTADO |
|-------------------------|---------------------|--------------------|------------------|
| SUBV. REGULAR           | 718.914.372         | 413.775.967        | 58%              |
| SUBV. MANTENIMIENTO     | 10.775.249          | 10.486.643         | 97%              |
| SUBV. LEY 19.410        | 21.752.990          | 12.857.323         | 59%              |
| SUBV. LEY 19.464        | 8.465.959           | 4.971.438          | 59%              |
| SUBV. DESEMPEÑO DIFICIL | 14.941.506          | 9.715.415          | 65%              |
| SUBV. INTEGRACION       | 178.659.309         | 87.667.462         | 49%              |
| BONOS (BRP)             | 25.888.429          | 12.460.244         | 48%              |
| AVDI                    | 8.490.349           | 11.324.716         | 133%             |
| TRANSPORTE ESCOLAR      | 0                   | 342.000            | #¡DIV/0!         |
| <b>TOTALES</b>          | <b>987.888.163</b>  | <b>563.601.208</b> | <b>57%</b>       |

#### Gastos

|                      |                    |             |
|----------------------|--------------------|-------------|
| GASTOS EN PERSONAL   | 407.026.195        | 95,67%      |
| GASTOS OPERACIONALES | 18.408.826         | 4,33%       |
| INVERSION            | 0                  | 0,00%       |
| <b>TOTALES</b>       | <b>425.435.021</b> | <b>100%</b> |

De lo presentado se concluye que esta unidad educativa a generado un aporte al sistema a la fecha del análisis de \$138.166.187.- es decir, un aporte promedio mensual de \$19.738.027., esto debido a lo señalado anteriormente y a un aumento, tanto en la subvención regular como en la subvención de Integración la que comparada a las percibida el año pasado a la misma fecha han aumentado en un 11% y un 7% respectivamente, como también por una disminución en sus gastos operacionales y de inversión de un 0,90% a la misma fecha del año pasado.

#### 8.1.7 Microcentro Mañihual

Se procederá a analizar la situación del Microcentro Mañihual, del cual se debe indicar que este año este es el que presenta el segundo mayor aporte al Sistema, estando compuesto por 7 Escuela Rurales, con cursos combinados de Primero a Sexto año de Enseñanza Básica, contando cada uno con un Profesor Encargado.

## Ingresos Microcentro

| ESCUELA             | PRESUPUESTO VIGENTE | PPTO. EJECUTADO    | % PPTO EJECUTADO |
|---------------------|---------------------|--------------------|------------------|
| G-1014 LAS HIJUELAS | 32.199.996          | 25.297.075         | 79%              |
| G-1017 LA OBRA      | 32.105.575          | 15.812.226         | 49%              |
| G-1018 LOS AROMOS   | 26.553.275          | 17.305.667         | 65%              |
| G-1021 LAS ASTAS    | 23.805.023          | 14.752.687         | 62%              |
| G-1023 LAS LOMAS    | 24.004.471          | 14.842.997         | 62%              |
| G-1024 MAÑIHUAL     | 24.098.782          | 14.728.319         | 61%              |
| G-1175 LA COLONIA   | 24.542.094          | 14.875.771         | 61%              |
| <b>TOTALES</b>      | <b>187.309.216</b>  | <b>117.614.742</b> | <b>63%</b>       |

## Gastos Microcentro

| ESCUELA             | GASTO EN PERSONAL | GASTO OPERACIONAL | INVERSION | TOTALES           |
|---------------------|-------------------|-------------------|-----------|-------------------|
| G-1014 LAS HIJUELAS | 14.062.836        | 414.307           | 0         | 14.477.143        |
| G-1017 LA OBRA      | 11.268.946        | 431.617           | 0         | 11.700.563        |
| G-1018 LOS AROMOS   | 11.364.378        | 425.285           | 0         | 11.789.663        |
| G-1021 LAS ASTAS    | 7.021.827         | 150.969           | 0         | 7.172.796         |
| G-1023 LAS LOMAS    | 10.064.776        | 539.349           | 0         | 10.604.125        |
| G-1024 MAÑIHUAL     | 7.079.823         | 486.198           | 0         | 7.566.021         |
| G-1175 LA COLONIA   | 11.513.514        | 476.638           | 0         | 11.990.152        |
| <b>TOTALES</b>      | <b>72.376.100</b> | <b>2.924.363</b>  | <b>0</b>  | <b>75.300.463</b> |

De acuerdo a los Recuadros anteriores se desprende que este Microcentro ha aportado al Sistema a la fecha del análisis \$42.314.279.- el que comparado al año anterior a la misma fecha a aumentado en un 42%, esto debido a que en comparación al año pasado en la misma fecha presenta un aumento en los ingresos de un 9,82% y a la vez una disminución en los gastos de un 2,59%, es importante señalar que el aporte presentado es producto de que 6 unidades educativas se encuentran con Piso Rural, es decir, independiente del numero de matricula que tengan se cancela por el monto máximo, además de contar con 2 establecimientos Esc. G-1014 Las Hijuelas y G-1017 la Obra con Subvención de Integración.

## 8.2 Otras Unidades

Finalmente se analizara las unidades que perteneciendo a este Departamento, no son unidades educativas, pero si aportan a la comunidad siendo un complemento a la educación, y por las cuales no se recibe Subvención, como lo son:

### Bibliotecas

Estas son 4, compuesta por una Biblioteca Central que esta Ubicada en Huepil y 3 Periféricas en las localidades de Tucapel, Trupan y Polcura.

### Gastos Bibliotecas

|                      |                   |             |
|----------------------|-------------------|-------------|
| GASTOS EN PERSONAL   | 10.548.668        | 77,62%      |
| GASTOS OPERACIONALES | 3.041.198         | 22,38%      |
| INVERSION            | 0                 | 0,00%       |
| <b>TOTALES</b>       | <b>13.589.866</b> | <b>100%</b> |

Como se señalaba con anterioridad por estas unidad no se recibe subvención, es decir, no hay ingresos por este concepto, siendo considerada por ello dentro del traspaso municipal, por lo que ella y como lo representa el cuadro anterior, representa un cargo al sistema a la fecha del análisis de \$13.589.866.-, es decir, de aproximadamente \$1.941.409.- mensual.

## 8.3 Otec

Al igual que la Biblioteca, el Organismo Técnico de Capacitación, OTEC, depende del sistema y no se recibe subvención alguna por este concepto.

### Gastos Otec

|                      |    |                   |             |
|----------------------|----|-------------------|-------------|
| GASTOS PERSONAL      | EN | 19.573.552        | 99,67%      |
| GASTOS OPERACIONALES |    | 65.022            | 0,33%       |
| INVERSION            |    | 0                 | 0,00%       |
| <b>TOTALES</b>       |    | <b>19.638.574</b> | <b>100%</b> |

Este organismo como lo refleja el cuadro anterior ha representado un cargo para el sistema a la fecha del análisis de \$19.638.574.-, el que al igual que la entidad anterior también se considera dentro del Traspaso Municipal.

#### 8.4 Daem

Cabe señalar que como tal el Sistema debe ser administrado y para ello esta el Departamento de Educación el que al igual que las unidades anteriores de este punto pertenece al sistema pero no recibe subvención alguna por ello.

##### Gastos Daem

|                      |                    |             |
|----------------------|--------------------|-------------|
| GASTOS EN PERSONAL   | 127.453.882        | 82,01%      |
| GASTOS OPERACIONALES | 27.480.869         | 17,68%      |
| INVERSION            | 478.375            | 0,31%       |
| <b>TOTALES</b>       | <b>155.413.126</b> | <b>100%</b> |

Dentro de los Gastos del Daem a parte de los costos de Remuneración, los que comparado al año pasado se han visto aumentado en un 8%, producto de contrataciones de personal como Técnico en Mantenión, dentista para atención unidades de Salud Escolar de los establecimientos de la comuna, traslado de personal a Daem para apoyar secciones Secretaria UTP y Supervisión de Establecimientos de la Comuna en el área de mantención y reparaciones, aumento sueldo auxiliar Daem, Bono Chofer minibús patente BZ-RF27, regularización personal Daem. En el concepto operacional se encuentran el combustible y contratación de servicio de traslado de buses para acercamiento de alumnos del Liceo B-67 y cubrir traslados por panas bus municipal patente RZ-4747 y otras actividades operacionales ligadas a la gestión educacional, material de oficina para funcionamiento del departamento, adquisición de repuestos, mantención y reparación de los buses y vehículos del departamento, como también los actos y jornadas por concepto de efemérides, las actividades culturales, ayuda social a alumnos pro retención (vestuario), consumos básicos del Daem y seguros correspondientes a las Unidades Educativas, Buses y furgones y reintegros por concepto de Bono Reconocimiento Profesional (BRP) al Ministerio y reintegro a Cuenta Junji por Recuperación Licencia Medica Funcionaria Sala Cuna Las Palmas.

#### 8.5 Integración

Es importante hacer mención que el Departamento de Educación cuenta con un equipo Multiprofesional, compuesto por una Coordinadora, 2 Psicólogos, Asistente Social, 2 Fonoaudiólogos y Kinesióloga, para la atención de alumnos insertos en el programa de Integración, los gastos a la fecha por concepto de equipo multiprofesional y gastos de operación de los grupos pertenecientes a los 5 establecimientos urbanos y 2 rurales (excluyendo a los gastos en personal correspondientes a los docentes del área) es el siguiente:

## Gastos Integración

|                      |    |                   |             |
|----------------------|----|-------------------|-------------|
| GASTOS PERSONAL      | EN | 32.425.860        | 68,88%      |
| GASTOS OPERACIONALES |    | 13.232.426        | 28,11%      |
| INVERSION            |    | 1.415.204         | 3,01%       |
| <b>TOTALES</b>       |    | <b>47.073.490</b> | <b>100%</b> |

## 8.6 Salas Cunas y Jardines Infantiles

A partir del año 2007 este Sistema incorporo a su administración la gestión de Salas Cunas contando al día de hoy con 6: Las Palmas, La Esperanza, Los Cipreces, San Guillermo, Polcura y Trupán, agregándose el año 2011, 2 Jardines Infantiles Las Palmas y La Esperanza, los cuales si bien se recibe una Transferencia por ellos esta no incluye ítem para la contratación de una coordinadora para controlar el buen funcionamiento operacional y administrativo de estos, debido a lo cual el gasto es considerado también dentro del traspaso municipal el que a la fecha del análisis es el siguiente:

### Gastos Sala Cuna

|                      |                  |             |
|----------------------|------------------|-------------|
| GASTOS EN PERSONAL   | 8.579.223        | 100,00%     |
| GASTOS OPERACIONALES | 0                | 0,00%       |
| INVERSION            | 0                | 0,00%       |
| <b>TOTALES</b>       | <b>8.579.223</b> | <b>100%</b> |

## 8.7 Conclusiones

En conclusión terminado el análisis de las unidades dependientes de este sistema Comunal de Educación, al mes de Julio del presenta año, se puede deducir que:

Por concepto de Ingresos por Subvención Enseñanza Gratuita se ha percibido un 5,4% menos de lo presupuestado a Julio del presente año, lo que se debe netamente a la disminución de los ingresos por concepto de baja en la matricula, como también se ha visto afectada por la baja en la asistencia de algunos establecimientos de la comuna. Además es importante señalar que este año se han percibido recursos extras por concepto de: Artículo 19 Transitorio Ley 20.501 que asciende a \$32.041.090.- y Subvención Escolar Preferencial (SEP) que asciende a \$301.871.916.-

Con respecto a los gastos totales obligados estos son un 1,64% menor de lo presupuestado, lo que se debe netamente a que los gastos por concepto de personal docente, como así también los gastos por funcionamiento a la fecha del análisis han sido de un 0,18% y un 11,99% respectivamente, menor a lo presupuestado.

También, es importante señalar, que aun esta pendiente por percibir ingresos por concepto de Fondo de Apoyo a la Gestión Educacional Municipal Año 2013 (FAGEM), Licencias Medicas y el 57,73% del traspaso Municipal comprometido para el año 2013. Pero a la vez, aun queda por invertir en Integración, insumos correspondientes al Segundo semestre, Reparaciones de establecimientos y el Término de Año.

Borrador



1, SUBVENCIÓN REGULAR (incluido Asignación de Zona)

a. Establecimientos Urbanos

|              | LICEO 2014         | BAS H-2014            | TUCA-2014             | TRUP-2014            | POLCU-2014           | CEIA-2014            |
|--------------|--------------------|-----------------------|-----------------------|----------------------|----------------------|----------------------|
| Enero        | 39.988.789         | \$ 63.125.016         | \$ 20.109.216         | \$ 8.015.901         | \$ 7.664.957         | \$ 1.737.791         |
| Febrero      | 39.988.789         | \$ 63.125.016         | \$ 20.109.216         | \$ 8.015.901         | \$ 7.664.957         | \$ 1.737.791         |
| Marzo        | 39.988.789         | \$ 63.125.016         | \$ 20.109.216         | \$ 8.015.901         | \$ 7.664.957         | \$ 1.737.791         |
| Abril        | 40.272.291         | \$ 63.856.401         | \$ 20.538.973         | \$ 8.060.083         | \$ 7.659.710         | \$ 1.741.285         |
| Mayo         | 40.396.088         | \$ 63.937.153         | \$ 20.416.032         | \$ 8.063.004         | \$ 7.667.273         | \$ 1.730.890         |
| Junio        | 40.619.724         | \$ 64.081.936         | \$ 20.547.784         | \$ 8.056.451         | \$ 7.662.905         | \$ 1.773.311         |
| Julio        | 40.652.437         | \$ 64.057.273         | \$ 20.415.087         | \$ 8.052.083         | \$ 7.658.561         | \$ 1.750.320         |
| Agosto       | 40.584.980         | \$ 64.066.771         | \$ 20.541.157         | \$ 8.058.610         | \$ 7.659.295         | \$ 1.791.316         |
| Septiembre   | 40.657.037         | \$ 64.095.265         | \$ 20.520.027         | \$ 8.053.840         | \$ 7.659.346         | \$ 1.776.866         |
| Octubre      | 40.635.901         | \$ 64.107.609         | \$ 20.549.232         | \$ 8.051.062         | \$ 7.667.273         | \$ 1.788.540         |
| Noviembre    | 40.684.050         | \$ 64.110.504         | \$ 20.551.629         | \$ 8.065.874         | \$ 7.661.124         | \$ 1.887.392         |
| Diciembre    | 43.125.093         | \$ 67.964.107         | \$ 21.785.634         | \$ 8.544.495         | \$ 8.124.615         | \$ 1.915.765         |
| <b>TOTAL</b> | <b>487.593.969</b> | <b>\$ 769.652.065</b> | <b>\$ 246.193.204</b> | <b>\$ 97.053.205</b> | <b>\$ 92.414.974</b> | <b>\$ 21.369.057</b> |

b. Establecimientos Rurales e Internados

|              | LAS HI-2014         | LA OB-2014          | AROM-2014            | LAS AS-2014         | LOM-2014            | MANI-2014           | LA COL-2014         | INT CO-2014 | INT TU-2014 |
|--------------|---------------------|---------------------|----------------------|---------------------|---------------------|---------------------|---------------------|-------------|-------------|
| Enero        | \$ 807.480          | \$ 610.285          | \$ 985.894           | \$ 396.802          | \$ 249.573          | \$ 322.296          | \$ 249.470          | 0           | 0           |
| Febrero      | \$ 807.480          | \$ 610.285          | \$ 985.894           | \$ 396.802          | \$ 249.573          | \$ 322.296          | \$ 249.470          | 0           | 0           |
| Marzo        | \$ 807.480          | \$ 610.285          | \$ 985.894           | \$ 396.802          | \$ 249.573          | \$ 322.296          | \$ 249.470          | 0           | 0           |
| Abril        | \$ 777.201          | \$ 591.551          | \$ 978.531           | \$ 396.065          | \$ 248.652          | \$ 307.517          | \$ 248.210          | 0           | 0           |
| Mayo         | \$ 767.091          | \$ 599.626          | \$ 985.902           | \$ 396.014          | \$ 248.726          | \$ 315.463          | \$ 248.579          | 0           | 0           |
| Junio        | \$ 799.654          | \$ 601.074          | \$ 985.887           | \$ 396.036          | \$ 247.990          | \$ 312.282          | \$ 248.667          | 0           | 0           |
| Julio        | \$ 802.842          | \$ 601.292          | \$ 984.414           | \$ 396.021          | \$ 248.012          | \$ 313.997          | \$ 248.579          | 0           | 0           |
| Agosto       | \$ 802.885          | \$ 602.063          | \$ 980.733           | \$ 396.080          | \$ 248.748          | \$ 315.684          | \$ 248.674          | 0           | 0           |
| Septiembre   | \$ 805.069          | \$ 602.870          | \$ 983.678           | \$ 396.095          | \$ 248.822          | \$ 314.071          | \$ 248.726          | 0           | 0           |
| Octubre      | \$ 799.849          | \$ 608.651          | \$ 983.685           | \$ 396.831          | \$ 248.866          | \$ 314.771          | \$ 247.857          | 0           | 0           |
| Noviembre    | \$ 805.827          | \$ 609.387          | \$ 984.422           | \$ 396.839          | \$ 249.160          | \$ 314.270          | \$ 248.601          | 0           | 0           |
| Diciembre    | \$ 854.223          | \$ 645.758          | \$ 1.044.229         | \$ 420.641          | \$ 264.531          | \$ 333.930          | \$ 263.665          | 0           | 0           |
| <b>TOTAL</b> | <b>\$ 9.637.083</b> | <b>\$ 7.293.128</b> | <b>\$ 11.869.164</b> | <b>\$ 4.781.027</b> | <b>\$ 3.002.225</b> | <b>\$ 3.808.873</b> | <b>\$ 2.999.967</b> | <b>\$ 0</b> | <b>\$ 0</b> |

## 2. APORTES ADICIONALES (SUBVENCIÓN)

|                                  | Promd mes    | 12 meses              |
|----------------------------------|--------------|-----------------------|
| Subv de Mantenim.                |              | \$ 28.210.607         |
| Ley N°19.410                     | \$ 5.072.348 | \$ 61.172.517         |
| Ley N°19.464                     | \$ 1.862.293 | \$ 22.459.251         |
| Subvencion Ruralidad             | \$ 7.772.358 | \$ 93.734.635         |
| Ruralidad Piso Rural             | \$ 7.138.341 | \$ 86.088.393         |
| UMP y Mayor Imponibilidad        | \$ 614.557   | \$ 7.411.561          |
| Desempeño Dificil                | \$ 6.556.067 | \$ 79.066.170         |
| Subvencion Preferencial          |              | \$ 516.630.382        |
| <b>TOTAL APORTES ADICIONALES</b> |              | <b>\$ 894.773.515</b> |

134-2

## 3. OTROS APORTES

|   | Trimestral   | Total                |
|---|--------------|----------------------|
| Excelencia Academica                                | \$ 2.751.760 | \$ 11.172.146        |
| Otros Bonos   |              | \$ 61.046.113        |
| Plan Mejoramiento Gestion Municipal                 |              | \$ 1                 |
| Asignacion Variable por Desempeño Individual (AVDI) |              | \$ 1                 |
| <b>TOTAL APORTES AFECTOS</b>                        |              | <b>\$ 72.218.261</b> |

| <b>TRASPASO DAEM 2014</b>                        |            |                      |
|--|------------|----------------------|
| <b>COSTO BIBLIOTECAS:</b>                        | anual      |                      |
| Remuneraciones                                   |            | \$ 25.368.492        |
| Consumos Basicos                                 | \$ 557.000 | \$ 6.684.000         |
| Aporte Proyectos                                 |            | \$ 1.257.282         |
| Funcionam  | \$ 100.000 | \$ 1.200.000         |
|  | total      | \$ 34.509.774        |
| Remuneracion Coordinadora Salas Cunas y Jardines |            | \$ 11.641.041        |
| Bono Personal                                    |            | \$ 14.690.000        |
| Mallas complementarias B-67                      |            | \$ 0                 |
| Aporte Adicional Bono Ley N°19.464               |            | \$ 8.538.537         |
| <b>Total Aporte Municipal DAEM</b>               |            | <b>\$ 69.379.352</b> |

CALCULO SUB-INTEGRACION 2014

134-3

|            | B-67                  | D-1228                | F-1015               | F-1016               | E-1013                | G-1014              | G-1017                |
|------------|-----------------------|-----------------------|----------------------|----------------------|-----------------------|---------------------|-----------------------|
| Enero      | \$ 9.083.238          | \$ 17.168.905         | \$ 5.244.019         | \$ 4.856.461         | \$ 7.330.953          | \$ 788.191          | \$ 353.119            |
| Febrero    | \$ 9.083.238          | \$ 17.168.905         | \$ 5.244.019         | \$ 4.856.461         | \$ 7.330.953          | \$ 788.191          | \$ 353.119            |
| Marzo      | \$ 9.083.238          | \$ 17.168.905         | \$ 5.244.019         | \$ 4.856.461         | \$ 7.330.953          | \$ 788.191          | \$ 353.119            |
| Abril      | \$ 8.923.425          | \$ 14.071.512         | \$ 4.029.630         | \$ 4.284.103         | \$ 9.108.438          | \$ 622.447          | \$ 332.191            |
| Mayo       | \$ 8.843.569          | \$ 14.030.851         | \$ 3.998.407         | \$ 4.236.397         | \$ 9.123.517          | \$ 623.900          | \$ 333.410            |
| Junio      | \$ 8.889.739          | \$ 14.070.446         | \$ 4.009.917         | \$ 4.251.010         | \$ 9.130.434          | \$ 624.191          | \$ 331.359            |
| Julio      | \$ 8.937.437          | \$ 14.083.638         | \$ 3.971.808         | \$ 4.254.684         | \$ 9.087.448          | \$ 596.657          | \$ 301.484            |
| Agosto     | \$ 8.897.675          | \$ 14.052.483         | \$ 4.124.375         | \$ 4.321.688         | \$ 9.103.768          | \$ 600.101          | \$ 307.269            |
| Septiembre | \$ 8.873.323          | \$ 14.015.939         | \$ 4.064.492         | \$ 4.284.700         | \$ 9.111.360          | \$ 581.119          | \$ 288.288            |
| Octubre    | \$ 8.917.263          | \$ 14.006.339         | \$ 4.062.266         | \$ 4.361.248         | \$ 9.116.527          | \$ 641.727          | \$ 335.363            |
| Noviembre  | \$ 8.947.803          | \$ 14.083.519         | \$ 4.129.694         | \$ 4.362.724         | \$ 9.160.857          | \$ 642.744          | \$ 348.086            |
| Diciembre  | \$ 9.480.998          | \$ 14.950.061         | \$ 4.392.543         | \$ 4.633.536         | \$ 9.715.209          | \$ 681.889          | \$ 369.750            |
|            | <b>\$ 107.960.945</b> | <b>\$ 178.871.502</b> | <b>\$ 52.515.189</b> | <b>\$ 53.559.475</b> | <b>\$ 104.650.417</b> | <b>\$ 7.979.350</b> | <b>\$ 4.006.558</b>   |
|            |                       |                       |                      |                      |                       | <b>TOTAL</b>        | <b>\$ 509.543.436</b> |

Borrador

| <b>DE OTRAS ENTIDADES PUBLICAS</b> |              |
|------------------------------------|--------------|
| Aguinaldo Fiestas Patrias          | \$ 3         |
| Aguinaldo Navidad                  | \$ 3         |
| Bono Anual                         | \$ 3         |
| Bono Escolar                       | \$ 3         |
| Bono Adicional                     | \$ 3         |
| <b>Total</b>                       | <b>\$ 15</b> |

| <b>VENTA DE SERVICIOS</b> | <b>Total</b>        |
|---------------------------|---------------------|
| Matrículas                | \$ 140.000          |
| Certificados              | \$ 1                |
| Transporte Escolar        | \$ 1.800.000        |
| <b>Total</b>              | <b>\$ 1.940.001</b> |

| <b>OTROS INGRESOS</b>           | <b>Total</b>         |
|---------------------------------|----------------------|
| <b>Reintegro por Licencias</b>  | <b>\$ 90.900.000</b> |
| Reintegros Ley N°19.345         | \$ 1.000.000         |
| Reintegros Ley N°18.196         | \$ 89.900.000        |
| <b>Otros</b>                    | <b>\$ 2.815.266</b>  |
| Otras Devoluciones y Reintegros | \$ 1.500.000         |
| Otros                           | \$ 1.315.266         |
| <b>Total</b>                    | <b>\$ 93.715.266</b> |

## PRESUPUESTO DAEM AÑO 2014

## 1. INGRESOS PRESUPUESTARIOS

## Denominación

| Sub                   | Item | Asig | SubAsig |   |                      |
|-----------------------|------|------|---------|---|----------------------|
| 05                    |      |      |         | TRANSFERENCIAS CORRIENTES                                   | 3.347.292.520        |
|                       | 01   |      |         | DEL SECTOR PRIVADO  | 1.710.000            |
|                       |      |      | 001     | APORTE EMPRESAS   | 150.000              |
|                       |      |      | 002     | APORTE PERSONA NATURAL                                      | 1.460.000            |
|                       |      |      | 999     | OTROS   | 100.000              |
|                       | 03   |      |         | DE OTRAS ENTIDADES PUBLICAS                                 | 3.345.582.520        |
|                       |      |      | 003     | DE LA SUBSECRETARIA DE EDUCACION                            | 3.276.203.153        |
|                       |      |      | 001     | SUBVENCION ESCOLARIDAD                                      | 3.203.984.892        |
|                       |      |      |         | SUBV. REGULAR   | 1.778.298.883        |
|                       |      |      |         | SUBV. RURALIDAD   | 179.823.028          |
|                       |      |      |         | SUBV. INTERNADOS  | 0                    |
|                       |      |      |         | SUBV. ADULTOS   | 21.369.057           |
|                       |      |      |         | SUBV. MANTENIMIENTO   | 28.210.607           |
|                       |      |      |         | SUBV. LEY 19.410  | 61.172.517           |
|                       |      |      |         | SUBV. LEY 19.464  | 22.459.251           |
|                       |      |      |         | SUBV. DESEMPEÑO DIFICIL                                     | 79.066.170           |
|                       |      |      |         | SUBV. INTEGRACION   | 509.543.436          |
|                       |      |      |         | UMP Y Mayor Imponibilidad                                   | 7.411.561            |
|                       |      |      |         | SUBV. PREFERENCIAL  | 516.630.382          |
|                       |      |      | 002     | OTROS APORTES   | 72.218.261           |
|                       |      |      |         | EXCELENCIA ACADEMICA  | 11.172.146           |
|                       |      |      |         | BONOS   | 61.046.113           |
|                       |      |      |         | PLAN MEJORAMIENTO GESTION MUNICIPAL                         | 1                    |
|                       |      |      |         | ASIGNACION VARIABLE DESEMPEÑO INDIVIDUAL                    | 1                    |
|                       | 099  |      |         | DE OTRAS ENTIDADES PUBLICAS                                 | 15                   |
|                       |      |      | 001     | BONOS   | 9                    |
|                       |      |      | 002     | AGUINALDOS  | 6                    |
|                       | 101  |      |         | DE LA MUNICIPALIDAD - A SERVICIOS INCORPORADOS A SU GESTION | 69.379.352           |
| 07                    |      |      |         | INGRESOS DE OPERACION                                       | 1.940.001            |
|                       | 02   |      |         | VENTA DE SERVICIOS  | 1.940.001            |
|                       |      |      | 001     | MATRICULAS  | 140.000              |
|                       |      |      | 002     | CERTIFICADOS  | 1                    |
|                       |      |      | 003     | TRANSPORTE ESCOLAR  | 1.800.000            |
| 08                    |      |      |         | OTROS INGRESOS CORRIENTES                                   | 93.715.266           |
|                       | 01   |      |         | RECUPERACIONES Y REEMBOLSOS POR LICENCIAS MEDICAS           | 90.900.000           |
|                       |      |      | 001     | REEMBOLSO ART. 4* LEY N°19.345                              | 1.000.000            |
|                       |      |      | 002     | RECUPERACIONES ART. 12 LEY N°18.196                         | 89.900.000           |
|                       | 99   |      |         | OTROS   | 2.815.266            |
|                       |      |      | 001     | DEVOLUCIONES Y REINTEGROS NO PROVENIENTES DE IMPUESTOS      | 1.500.000            |
|                       |      |      | 999     | OTROS   | 1.315.266            |
| 12                    |      |      |         | RECUPERACION DE PRESTAMOS                                   | 0                    |
|                       | 10   |      |         | INGRESOS POR PERCIBIR                                       | 0                    |
| <b>TOTAL INGRESOS</b> |      |      |         |   | <b>3.442.947.787</b> |

\* Aporte Municipal sujeto a Presupuesto Municipal 2014

\*\* Presupuesto efectuado en base a Matricula Junio 2013 y una asistencia promedio de un 96% para las Escuelas y un 91% para Liceo

## 2. GASTOS PRESUPUESTARIOS

Denominación

Sub Item Asig SubAsig

| 21 | GASTOS EN PERSONAL   |   | 2.834.304.327 |
|----|----------------------|---|---------------|
| 01 | PERSONAL DE PLANTA   |   | 946.369.430   |
|    | 001                  | SUELDOS Y SOBRESUELDOS                            | 915.930.860   |
|    |                      | 001 SUELDOS BASE                                  | 355.384.579   |
|    |                      | 002 ASIGNACION ANTIGÜEDAD                         | 250.941.011   |
|    |                      | 004 ASIGNACION DE ZONA                            | 84.842.250    |
|    |                      | 008 ASIGNACION DE NIVELACION                      | 1             |
|    |                      | 009 ASIGNACIONES ESPECIALES                       | 87.993.611    |
|    |                      | 011 ASIGNACION DE MOVILIZACION                    | 609.224       |
|    |                      | 014 ASIGNACIONES COMPENSATORIAS                   | 6.114.153     |
|    |                      | 019 ASIGNACION DE RESPONSABILIDAD                 | 39.092.287    |
|    |                      | 028 ASIGNACION DE ESTIMULO PROFESORES             | 28.832.699    |
|    |                      | 031 ASIGNACION DE EXPERIENCIA CALIFICADA          | 62.121.045    |
|    | 002                  | APORTES DEL EMPLEADOR                             | 26.995.684    |
|    |                      | 002 OTRAS COTIZACIONES PREVISIONALES              | 26.995.684    |
|    | 003                  | ASIGNACIONES POR DESEMPEÑO                        | 3.442.881     |
|    |                      | 001 DESEMPEÑO INSTITUCIONAL                       | 3.442.880     |
|    |                      | 003 DESEMPEÑO INDIVIDUAL                          | 1             |
|    | 005                  | AGUINALDOS Y BONOS                                | 5             |
|    |                      | 001 AGUINALDOS                                    | 2             |
|    |                      | 002 BONOS DE ESCOLARIDAD                          | 1             |
|    |                      | 003 BONOS ESPECIALES                              | 1             |
|    |                      | 004 BONIFICACION ADICIONAL AL BONO DE ESCOLARIDAD | 1             |
| 02 | PERSONAL A CONTRATA  |   | 1.090.623.436 |
|    | 001                  | SUELDOS Y SOBRESUELDOS                            | 1.056.070.689 |
|    |                      | 001 SUELDOS BASE                                  | 624.084.299   |
|    |                      | 002 ASIGNACION ANTIGÜEDAD                         | 107.838.564   |
|    |                      | 004 ASIGNACION DE ZONA                            | 149.942.934   |
|    |                      | 008 ASIGNACION DE NIVELACION                      | 1             |
|    |                      | 009 ASIGNACIONES ESPECIALES                       | 101.907.420   |
|    |                      | 011 ASIGNACION DE MOVILIZACION                    | 798.464       |
|    |                      | 027 ASIGNACION DE ESTIMULO PROFESORES             | 55.762.434    |
|    |                      | 030 ASIGNACION DE EXPERIENCIA CALIFICADA          | 15.736.573    |
|    | 002                  | APORTES DEL EMPLEADOR                             | 27.408.765    |
|    |                      | 002 OTRAS COTIZACIONES PREVISIONALES              | 27.408.765    |
|    | 003                  | ASIGNACIONES POR DESEMPEÑO                        | 7.143.977     |
|    |                      | 001 DESEMPEÑO INSTITUCIONAL                       | 7.143.976     |
|    |                      | 003 DESEMPEÑO INDIVIDUAL                          | 1             |
|    | 005                  | AGUINALDOS Y BONOS                                | 5             |
|    |                      | 001 AGUINALDOS                                    | 2             |
|    |                      | 002 BONOS DE ESCOLARIDAD                          | 1             |
|    |                      | 003 BONOS ESPECIALES                              | 1             |
|    |                      | 004 BONIFICACION ADICIONAL AL BONO DE ESCOLARIDAD | 1             |
| 03 | OTRAS REMUNERACIONES |   | 797.311.461   |
|    | 001                  | HONORARIOS A SUMA ALZADA - PERSONAS               | 18.222.224    |

|           |           |   |                    |
|-----------|-----------|---|--------------------|
|           |           | NATURALES   |                    |
|           | 004       | REMUNERACIONES REGULADAS POR EL CODIGO DEL TRABAJO    | 750.129.627        |
|           | 001       | SUELDOS   | 661.442.468        |
|           | 002       | APORTES DEL EMPLEADOR                                 | 44.009.862         |
|           | 003       | REMUNERACIONES VARIABLES                              | 44.677.296         |
|           | 004       | AGUINALDOS Y BONOS                                    | 1                  |
|           | 005       | SUPLENCIAS Y REEMPLAZOS                               | 1                  |
|           | 999       | OTRAS   | 28.959.609         |
|           | 001       | ASIGNACION ART. 1, LEY N°19.464                       | 28.959.609         |
| <b>22</b> |           | <b>BIENES Y SERVICIOS DE CONSUMO</b>                  | <b>424.960.230</b> |
|           | <b>01</b> | <b>ALIMENTOS Y BEBIDAS</b>                            | <b>10.000.000</b>  |
|           | 001       | PARA PERSONAS   | 10.000.000         |
|           | <b>02</b> | <b>TEXTILES, VESTUARIO Y CALZADO</b>                  | <b>21.170.000</b>  |
|           | 001       | TEXTILES Y ACABADOS TEXTILES                          | 500.000            |
|           | 002       | VESTUARIO, ACCESORIOS Y PRENDAS DIVERSAS              | 15.720.000         |
|           | 003       | CALZADO   | 4.950.000          |
|           | <b>03</b> | <b>COMBUSTIBLES Y LUBRICANTES</b>                     | <b>22.900.000</b>  |
|           | 001       | PARA VEHICULOS  | 18.700.000         |
|           | 003       | PARA CALEFACCION                                      | 4.200.000          |
|           | <b>04</b> | <b>MATERIALES DE USO O CONSUMO</b>                    | <b>144.324.862</b> |
|           | 001       | MATERIALES DE OFICINA                                 | 34.150.000         |
|           | 002       | TEXTOS Y OTROS MATERIALES DE ENSEÑANZA                | 35.000.000         |
|           | 003       | PRODUCTOS QUIMICOS                                    | 50.000             |
|           | 004       | PRODUCTOS FARMACEUTICOS                               | 100.001            |
|           | 006       | FERTILIZANTES, INSECTICIDAS, FUNGICIDAS Y OTROS       | 500.000            |
|           | 007       | MATERIALES Y UTILES DE ASEO                           | 6.000.000          |
|           | 008       | MENAJE PARA OFICINA CASINO Y OTROS                    | 200.000            |
|           | 009       | INSUMOS, REPUESTOS Y ACCESORIOS COMPUTACIONALES       | 35.500.000         |
|           | 010       | MATERIALES PARA MANTENIM. Y REPARAC. DE INMUEBLES     | 15.699.871         |
|           | 011       | REPTOS. Y ACCES. PARA MANTENIM. Y REPAR. DE VEHICULOS | 4.500.000          |
|           | 012       | OTROS MATERIALES, REPUESTOS Y UTILES DIVERSOS         | 3.000.000          |
|           | 013       | EQUIPOS MENORES                                       | 6.804.990          |
|           | 014       | PRODUCTOS ELABORADOS DE CUERO, CAUCHO Y PLASTICO      | 20.000             |
|           | 015       | PRODUCTOS AGROPECUARIOS Y FORESTALES                  | 1.000.000          |
|           | 016       | MATERIAS PRIMAS Y SEMIELABORADAS                      | 200.000            |
|           | 999       | OTROS   | 1.600.000          |
|           | <b>05</b> | <b>SERVICIOS BASICOS</b>                              | <b>87.197.064</b>  |
|           | 001       | ELECTRICIDAD  | 34.200.000         |
|           | 002       | AGUA  | 25.200.000         |
|           | 003       | GAS   | 100.000            |
|           | 004       | CORREO  | 10.000             |

|           |           |   |                   |
|-----------|-----------|---|-------------------|
|           | 005       | TELEFONIA FIJA  | 3.600.000         |
|           | 007       | ACCESO A INTERNET                                     | 24.077.064        |
|           | 999       | OTROS   | 10.000            |
| <b>06</b> |           | <b>MANTENIMIENTO Y REPARACIONES</b>                   | <b>25.250.000</b> |
|           | 001       | MANTENIMIENTO Y REPARACION DE EDIFICACIONES           | 8.250.000         |
|           | 002       | MANTENIMIENTO Y REPARACION DE VEHICULOS               | 6.500.000         |
|           | 003       | MANTENIMIENTO Y REPARACION MOBILIARIOS Y OTROS        | 1.000.000         |
|           | 004       | MANTENIM. Y REPARAC. DE MAQUINAS Y EQUIPOS DE OFICINA | 7.000.000         |
|           | 006       | MANTENIMI. Y REPARAC. DE OTRAS MAQUINARIAS Y EQUIPOS  | 300.000           |
|           | 007       | MANTENIMIENTO Y REPARACION DE EQUIPOS INFORMATICOS    | 1.500.000         |
|           | 999       | OTROS   | 700.000           |
| <b>07</b> |           | <b>PUBLICIDAD Y DIFUSION</b>                          | <b>4.177.302</b>  |
|           | 001       | SERVICIOS DE PUBLICIDAD                               | 3.317.302         |
|           | 002       | SERVICIOS DE IMPRESIÓN                                | 800.000           |
|           | 003       | SERVICIOS DE ENCUADERNACION Y EMPASTES                | 50.000            |
|           | 999       | OTROS   | 10.000            |
| <b>08</b> |           | <b>SERVICIOS GENERALES</b>                            | <b>40.416.001</b> |
|           | 001       | SERVICIOS DE ASEO                                     | 650.000           |
|           | 002       | SERVICIOS DE VIGILANCIA                               | 1.920.000         |
|           | 007       | PASAJES, FLETES Y BODEGAJES                           | 34.446.000        |
|           | 010       | SERVICIOS DE SUSCRIPCION Y SIMILARES                  | 400.000           |
|           | 011       | SERVICIOS DE PRODUCCION Y DESARROLLO DE EVENTOS       | 3.000.000         |
|           | 999       | OTROS   | 1                 |
| <b>09</b> |           | <b>ARRIENDOS</b>                                      | <b>200.001</b>    |
|           | 003       | ARRIENDO DE VEHICULOS                                 | 1                 |
|           | 999       | OTROS   | 200.000           |
| <b>10</b> |           | <b>SERVICIOS FINANCIEROS Y DE SEGUROS</b>             | <b>14.555.000</b> |
|           | 002       | PRIMAS Y GASTOS DE SEGUROS                            | 14.555.000        |
| <b>11</b> |           | <b>SERVICIOS TECNICOS Y PROFESIONALES</b>             | <b>49.750.000</b> |
|           | 001       | ESTUDIOS E INVESTIGACIONES                            | 150.000           |
|           | 002       | CURSOS DE CAPACITACION                                | 33.200.000        |
|           | 999       | OTROS   | 16.400.000        |
| <b>12</b> |           | <b>OTROS GASTOS EN BIENES Y SERVICIOS DE CONSUMO</b>  | <b>5.020.000</b>  |
|           | 002       | GASTOS MENORES  | 5.020.000         |
| <b>23</b> |           | <b>PRESTACIONES DE SEGURIDAD SOCIAL</b>               | <b>37.008.510</b> |
|           | <b>01</b> | <b>PRESTACIONES PREVISIONALES</b>                     | <b>37.008.510</b> |
|           | 004       | DESAHUCIOS E INDEMNIZACIONES (**)                     | 37.008.510        |
| <b>24</b> |           | <b>TRANSFERENCIAS CORRIENTES</b>                      | <b>10.000.000</b> |
|           | <b>01</b> | <b>SECTOR PRIVADO</b>                                 | <b>10.000.000</b> |
|           | 008       | PREMIOS Y OTROS                                       | 10.000.000        |
| <b>26</b> |           | <b>OTROS GASTOS CORRIENTES</b>                        | <b>1.500.000</b>  |
|           | <b>01</b> | <b>DEVOLUCIONES</b>                                   | <b>1.500.000</b>  |



|    |    |     |   |                      |
|----|----|-----|---|----------------------|
| 29 |    |     | ADQUISICION DE ACTIVOS NO FINANCIEROS             | 81.599.994           |
|    | 03 |     | VEHICULOS   | 1                    |
|    | 04 |     | MOBILIARIO Y OTROS                                | 24.599.990           |
|    | 05 |     | MAQUINAS Y EQUIPOS                                | 17.000.002           |
|    |    | 001 | MAQUINAS Y EQUIPOS DE OFICINA                     | 10.000.001           |
|    |    | 999 | OTRAS   | 7.000.001            |
|    | 06 |     | EQUIPOS INFORMATICOS                              | 35.000.000           |
|    |    | 001 | EQUIPOS COMPUTACIONALES Y PERIFERICOS             | 32.500.000           |
|    |    | 002 | EQUIPOS DE COMUNICACIONES PARA REDES INFORMATICAS | 2.500.000            |
|    | 07 |     | PROGRAMAS INFORMATICOS                            | 5.000.001            |
|    |    | 001 | PROGRAMAS COMPUTACIONALES                         | 5.000.001            |
| 31 |    |     | INICIATIVAS DE INVERSION                          | 1                    |
|    | 02 |     | PROYECTOS   | 1                    |
|    |    | 004 | OBRAS CIVILES                                     | 1                    |
| 34 |    |     | SERVICIO DE LA DEUDA                              | 53.574.724           |
|    | 07 |     | DEUDA FLOTANTE                                    | 53.574.724           |
| 35 |    |     | SALDO FINAL DE CAJA                               | 1                    |
|    |    |     | <b>TOTAL GASTOS</b>                               | <b>3.442.947.787</b> |

(\*) Si hubiere mayor deficit el año 2013 al considerado para la elaboracion del presente presupuesto, se solicitara aporte Municipal Adicional, es decir, mayor traspaso al comienzo del 2014 para solventarlo.

(\*\*) Los Docentes a Indemnizar son: Ada Fuentes F. (Esc. E-1013), Bernardo Veloso S. (Esc. F-1016) y Jacob Monroy R. (Esc. D-1228).

(\*\*\*) Presupuesto incluye \$516.630.382.- correspondientes a fondos SEP los cuales se postularan el año 2014, quedando sujeto a aprobacion por parte del ministerio.

## BIBLIOTECA PÚBLICA DE TRUPÁN CORINA SERANI BURGOS

| SOCIOS INSCRITAS EN PLANILLA |       |         | BIBLIOTECA PÚBLICA DE TRUPÁN RESUMEN |               |             |
|------------------------------|-------|---------|--------------------------------------|---------------|-------------|
| Año                          | Niños | Jóvenes | Adultos                              | Adultos Mayor | Total Mujer |
| 2006                         | 334   | 182     | 410                                  | 30            | 956         |
| 2007                         | 345   | 202     | 362                                  | 20            | 929         |
| 2009                         | 120   | 233     | 375                                  | 375           | 1103        |
| 2010                         | 47    | 84      | 191                                  | 322           | 644         |
| 2011                         | 112   | 235     | 357                                  | 333           | 733         |
| 2012                         | 100   | 109     | 200                                  | 356           | 756         |
| 2013                         | 133   | 166     | 180                                  | 340           | 829         |
| Total                        | 1191  | 1211    | 2075                                 | 1776          | 5950        |

| SOCIOS INSCRITAS EN PLANILLA |       |         | BIBLIOTECA PÚBLICA DE TRUPÁN RESUMEN |                 |               |
|------------------------------|-------|---------|--------------------------------------|-----------------|---------------|
| Año                          | Niños | Jóvenes | Adultos                              | Adultos Mayores | Total Hombres |
| 2006                         | 127   | 119     | 121                                  | 0               | 367           |
| 2007                         | 137   | 113     | 133                                  | 0               | 383           |
| 2009                         | 51    | 60      | 58                                   | 0               | 169           |
| 2010                         | 19    | 33      | 62                                   | 15 Postrado     | 114           |
| 2011                         | 62    | 88      | 150                                  | 15              | 315           |
| 2012                         | 105   | 100     | 166                                  | 14              | 385           |
| 2013                         | 90    | 90      | 180                                  | 13              | 245           |
| Total                        | 591   | 603     | 870                                  | 42              | 1978          |

| SOCIOS INSCRITAS EN CAJAS VIAJERA PLANILLA |                             |               | BIBLIOTECA PÚBLICA DE TRUPÁN RESUMEN |               |  |
|--|-----------------------------|---------------|--------------------------------------|---------------|--|
| Año  | Total general Niñas y Niños | Total General | Libros prestados domicilio           |               |  |
| 2011                                       | 15                          | 120           | 120                                  | Rayo Sol      |  |
| 2012                                       | 20                          | 120           | 120                                  | Integra       |  |
| 2013                                       | 15                          | 60            | 120                                  | Postrado      |  |
| 2013                                       | 20                          | 120           | 120                                  | Lago de Cisne |  |
| Total                                      | 70                          | 420           | 480                                  |               |  |

ESTADISTICA  
ENERO -  
AGOSTO 2013

BIBLIOTECA ALEJANDRO  
PEREZ U. POLCURA

| MES  | ESTUDIANTE | ADULTO | TOTAL |
|--|------------|--------|-------|
| ENERO  | 32         | 23     | 55    |
| FEBRERO  | 28         | 17     | 45    |
| MARZO  | 45         | 17     | 62    |
| ABRIL  | 52         | 29     | 81    |
| MAYO   | 38         | 35     | 73    |
| JUNIO  | 29         | 22     | 51    |
| JULIO  | 62         | 25     | 87    |
| AGOSTO   | 29         | 43     | 72    |
|  |            |        | 526   |
|  |            |        | 430   |
| COLECCIONES ESPECIALES (revistas impresiones) no se separan por genero |            |        | 956   |

ESTADISTICA DOMICILIO

| BOMBRES                               | MUJERES | TOTAL GENERAL |
|---------------------------------------|---------|---------------|
| 259                                   | 169     | 428           |
| ESTADISTICA MESES ENERO A AGOSTO 2013 |         |               |

SERVICIO COMPUTACION

| USUARIOS | TOTAL | TOTAL GENERAL DE PRESTAMOS |      |
|----------|-------|----------------------------|------|
| 1950     | 1950  | SALA                       | 430  |
|          |       | COLECCIÓN                  | 956  |
|          |       | DOMICILIO                  | 428  |
|          |       | COMPUTACION                | 1950 |
|          |       |                            |      |
|          |       | TOTAL                      | 3764 |

**Salas Cunas y Jardines Infantiles Vía Transferencia de Fondos JUNJI,  
administrados por la I. Municipalidad de Tucapel a través del  
Departamento de Educación.**

Desde el año 2007, el Departamento de Educación asume la labor de administrar los Establecimientos de Educación Preescolar de niños y niñas, desde los tres meses de edad, con la construcción de la Primera Sala Cuna ubicada en Villa Las Palmas, Huepil. En el año 2008 se aumentaron a cuatro los establecimientos, gestionando su construcción y posterior habilitación con los estándares que exigía la normativa JUNJI. Se construyó la Sala Cuna La Esperanza inserta en Población La Esperanza y Sala Cuna Los Cipreces, ubicada en población del mismo nombre, ambas ubicadas en Tucapel, brindando a las familias la posibilidad de acceder a la Educación preescolar en su localidades.

Posteriormente se construye Sala Cuna San Guillermo en Huepil y en la localidad de Polcura. En el año 2009, se construye la Sala Cuna de Trupan, ubicada en Trupan Bajo, otorgando así a cada localidad la posibilidad de acceder a la Educación Preescolar desde los tres meses hasta los dos años.

En el año 2011 considerando la importancia de la educación inicial se construyeron dos Jardines Infantiles, para continuar con la labor educativa ya iniciada en las Salas Cunas, Jardín Infantil La Esperanza en Tucapel y Jardín Infantil Las Palmas inserto en Villa Las Palmas de Huepil, teniendo actualmente cobertura total de su matrícula, con la misma proyección para el año 2014.

Se destaca que según convenio, las fiscalizaciones realizadas durante el año 2013, todas las Salas Cunas y Jardines Infantiles aumentaron su puntaje, eso significa que se cumple con las expectativas y objetivos de la normativa a nivel nacional.

Considerando que la educación preescolar es primordial para un adecuado desarrollo cognitivo en niños y niñas, es que se mantiene la premisa de velar por la adecuada atención de cada niño y niña de cada Sala Cuna y Jardín Infantil, teniendo para su atención personal profesional y técnico idóneo, según edad y matrícula por cada establecimiento, la que hoy se mantiene en todos los establecimientos urbanos una cobertura total.

Según proyección para el año 2014, se espera mantener la buena recepción de las familias quienes confían en matricular a sus hijos, en los establecimientos, siendo la matrícula actual de la comuna de 170 niños y niñas de los sectores urbanos y rurales, cumpliendo con las expectativas proyectadas, trabajo diario realizado por cada funcionaria de cada Sala Cuna y jardín Infantil.

El departamento de Educación, además cuenta con personal exclusivo e idóneo que se dedica a la labor de administrar estos establecimientos, manteniéndolos en las condiciones necesarias para asegurar una educación de calidad.

**INFORMACION SALAS CUNAS Y JARDINES**  
**Vía Transferencia de Fondos JUNJI Comuna de Tucapel**

Según convenio entre la I. Municipalidad de Tucapel y JUNJI Vía Transferencia de Fondos, se cuenta con 6 Salas Cunas y dos Jardines Infantiles.

|                                    |   |
|------------------------------------|---|
| NOMBRE SALA CUNA Y JARDIN INFANTIL | La Esperanza  |
| UBICACIÓN                          | José Donoso s/n, La Esperanza Tucapel   |
| DIRECTORA                          | María E. Molina Benítez (Sala Cuna)<br>Viviana Nanjarí García (Jardin Infantil)   |
| TECNICOS                           | Jacqueline Ortiz Rivera<br>Marta Carrasco Padilla<br>Patricia Lara Ramírez<br>Juanita Muñoz<br>Leyla del Pino( Licencia Maternal)<br>Nicol Mendoza (Reemplaza licencia) |
| AUXILIAR SERV. MENORES             | Jacqueline Viguera Vega (Sala Cuna)<br>Mirta Cerda Burgos (Jardín Infantil)   |
| CAPACIDAD ASIGNADA SALA CUNA       | 20 Lactantes  |
| CAPACIDAD ASIGNADA JARDIN INFANTIL | 32 Menores  |
| FECHA INICIO ACTIVIDADES SALA CUNA | 26/05/2008  |
| FECHA INICIO ACTIVIDADES JARDIN    | 22/09/2011  |
| Matricula SALA CUNA 2013           | 20  |
| MATRICULA 2013 JARDIN              | 32  |
| TELEFONO                           | 1975554 (Sala Cuna)<br>971665 (Jardín Infantil)   |

|                        |  |
|------------------------|--|
| NOMBRE SALA CUNA       | Los Cipreses   |
| UBICACIÓN              | Pasaje Los Maitenes s/n, Villa Los Cipreses, Tucapel             |
| DIRECTORA              | Alejandra Yañez Uribe  |
| TECNICOS               | Bricenia Merino Pincheira<br>Flor Rivera Saavedra<br>Inelia Soto |
| AUXILIAR SERV. MENORES | Carmen Pérez Flores  |

|                                    |              |
|------------------------------------|--------------|
| CAPACIDAD ASIGNADA SALA CUNA       | 20 Lactantes |
| CAPACIDAD ASIGNADA JARDIN          | 32 Niños     |
| FECHA INICIO ACTIVIDADES SALA CUNA | 27/05/2007   |
| FECHA INICIO ACTIVIDADES JARDIN    | 01/12/2011   |
| MATRICULADOS JARDIN 2013           | 31           |
| MATRICULA 2013 SALA CUNA           | 20           |
| TELEFONO                           | 1970680      |

|                          |   |
|--------------------------|---|
| NOMBRE SALA CUNA         | Rayitos de Sol, Trupán                          |
| UBICACIÓN                | Pje. Los Peumos s/n, Trupán Bajo                |
| DIRECTORA                | Nicole Romina Salazar Decart                    |
| TECNICOS                 | Sandra Muñoz Von Bischofhausen<br>Yohanna Arias |
| AUXILIAR SERV. MENORES   | Paulina Arriagada Navarrete                     |
| CAPACIDAD ASIGNADA       | 14 Lactantes                                    |
| FECHA INICIO ACTIVIDADES | 30/08/2010                                      |
| MATRICULA AÑO 2013       | 11  |
| TELEFONO                 | 1970195   |

### **PLANES DE ACCION Y PROGRAMA DE ACTIVIDADES DE LAS SALAS CUNAS**

Los planes de acción y programas de los Establecimientos Educacionales Preescolares de la Comuna, y administrados por el Departamento Comunal de Educación, se enfocan principalmente a:

**Objetivo General:**

“Otorgar a los lactantes asistentes a sus aulas, las herramientas necesarias para un adecuado desarrollo psicomotor, cognitivo, social y de lenguaje, que les permita ingresar a la educación formal con todas sus capacidades potenciando un mejor desarrollo de los niños y niñas desde la primera infancia”.

**Objetivos Específicos:**

- “Coordinar todas las acciones necesarias para que todas las Salas Cunas y jardines infantiles VTF JUNJI de la comuna de Tucape, logren una adecuada atención con los niños y niñas, favoreciendo su incorporación y permanencia de estos en los establecimientos.
- “Brindar a las familias de la comuna un espacio seguro, acogedor y estimulador para que incorporen a sus hijos e hijas, asegurando una educación preescolar basada en el buen trato.

- “Lograr cubrir el 100% de la matrícula total de las Salas Cunas y Jardines Infantiles VTF JUNJI de la Comuna.
- “Mantener un buen clima laboral en los establecimientos VTF JUNJI de la Comuna, para así asegurar una adecuada realización de sus funciones en beneficio de los niños y niñas atendidos.

Junto a las labores educativas, también se desarrollan actividades recreativas que permiten incorporar a las familias de los niños y niñas participar del proceso educativo de éstos, tales como Celebraciones de Inicio de año, Aniversario del establecimiento, Día del Niño, Fiestas Patrias, Navidad y Otros.

A todo lo anterior cabe agregar el trabajo que las educadoras hacen directamente con los padres de los menores en talleres de distinta índole, que permiten entregar a los padres las herramientas necesarias para complementar el proceso educativo de los niños en sus hogares.

Es importante destacar en este ámbito de educación pre-escolar la Enseñanza que los Establecimientos brindan se ajustan a las Bases Curriculares de Educación Parvularia, lo que es Supervisado y Fiscalizado por la Junta Nacional de Jardines Infantiles (JUNJI).

En nuestros Establecimientos los lactantes, niños y niñas reciben atención de calidad, alimentación gratuita y todas las garantías que tanto el personal como el propio Departamento de Educación Comunal les brinde a ellos, sus familias y la Comunidad en general.